

IV. Soziales

■ SGB II - Empfängerinnen nach Altersgruppen

Altersgruppe	gesamt	Frauen	in %
unter 25 Jahre	2.521	1.370	54,3
25 Jahre u. älter	10.475	5.195	49,6
Gesamt	12.996	6.565	50,5

Quelle: Arbeitsagentur Offenbach Stand: Dezember 2005

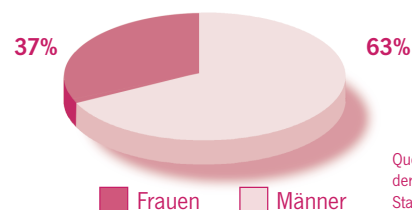
■ Bedarfsgemeinschaften und Empfänger/innen von laufender Hilfe zum Lebensunterhalt Dez. 04*

Bedarfsgemeinschaften	5.594	
Empfänger/innen von Hilfen zum Lebensunterhalt	11.264	
davon Frauen	5.934	= 52,7%

Quelle: Hess. Statistisches Landesamt *außerhalb von Einrichtungen

V. Politik

■ Sitze in der Stadtverordnetenversammlung Gesamt: 71 davon 26 Frauen



Quelle: Statistik der Stadt Offenbach, Stand: August 2006

■ Aufteilung der Sitze auf die einzelnen Parteien

Partei	gesamt	davon Frauen	Frauenanteil in %
CDU	25	9	36,0
SPD	23	8	34,8
Bündnis 90/Grüne	8	4	50,0
FDP	5	1	20,0
DIE LINKE	4	2	50,0
REP	3	1	33,3
FWG	2	0	0,0
Tierschutzpartei	1	1	100,0

Quelle: Stadtverordnetenbüro Stand: August 2006

Wichtige Adressen

■ Angebote für Berufsrückkehrerinnen

Agentur für Arbeit

Beauftragte für Chancengleichheit am Arbeitsmarkt (BCA)

Domstr. 72, Haus B, 63067 Offenbach/Main

Tel. 069/82 997 - 822, E-mail: Offenbach.BCA@arbeitsagentur.de

vhs für Frauen

Berliner Str. 77, 63065 Offenbach/Main, Tel. 069/80 65 - 38 23

MainArbeit

Agentur für Arbeit und Stadt Offenbach

Arbeitsgemeinschaft für Grundsicherung und Integration

Domstr. 72, 63067 Offenbach/Main, Tel. 069/244501-279 oder -263

■ Hilfe bei Gewalt

Frauen helfen Frauen e.V. Bieberer Str. 17, 63065 Offenbach/Main

Geschäftsstelle: Tel.: 069/82 99 57 10

Beratungsstelle: Tel.: 069/81 65 57

Frauenhaus: Tel.: 069/88 61 39

Notruf für Frauen und Mädchen bei sexueller Gewalt

Tel.: 069/800 13 13

pro familia

Bahnhofstr. 37, 63067 Offenbach/Main, Tel.: 069/81 77 62,

(Mo u. Do. 9.00 - 11.00 Uhr; Di u. Mi 14.00 - 17.00 Uhr)

■ Hilfe und Beratung

Jugendamt, ASD

Berliner Str. 100, 63065 Offenbach/Main, Tel.: 069/80 65-2233

Beratungsstelle für Eltern, Kinder und Jugendliche der Stadt Offenbach

Hessenring 57, 63071 Offenbach/Main

Tel.: 069/ 80 65-24 90, Fax: 069/80 65 - 25 58

E-mail: beratungsstelle@offenbach.de

Verband binationaler Familien und Partnerschaften, iaf e.V.

Ludolfusstr. 2 - 4, 60487 Frankfurt/Main

Tel. 069/ 71 37 560, E-mail: frankfurt@verband-binationaler.de

Frauenbüro Offenbach

Berliner Str. 100, 63065 Offenbach/Main

Tel.: 069/80 65 - 20 10, Fax : 069/80 65 - 35 39

E-mail: frauenbuero@offenbach.de

Impressum

Herausgeberin: Stadt Offenbach/Main, Arbeitsförderung, Statistik und Europaangelegenheiten – Statistik und Wahlen (Tel.: 069/80 65-27 61)

in Zusammenarbeit mit dem Frauenbüro der Stadt Offenbach

weitere Informationen unter: www.offenbach.de; Stand: Oktober 2006

Frauen in Offenbach

Statistischer Überblick
Arbeitsmarkt, Bildung,
Politik



2005/2006



DQS-zertifiziert nach DIN EN ISO
9001:2000 Reg.-Nr. 062878 QM

Stadt
Offenbach
am Main

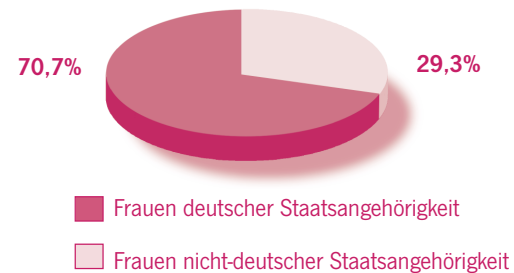
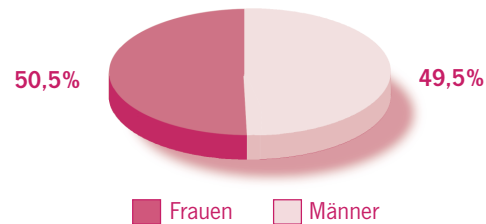


Arbeitsförderung
und Statistik &
Frauenbüro

I. Bevölkerung

■ Bevölkerungsstruktur der Stadt Offenbach

Einwohnerinnen und Einwohner gesamt: **118.383**
davon 59.809 Frauen



Quelle: Statistik der Stadt Offenbach, Stand: 31.12.2005

■ Anzahl der Frauen aus den folgenden Herkunftsländern:

Insgesamt: **17.539 Frauen**

Türkei	3.335
Italien	1.770
Griechenland	1.798
Serbien u. Montenegro	1.578
Kroatien	1.029
Polen	757
Marokko	731
EU-Länder gesamt	5.943
Sonstige Länder	6.541

Quelle: Statistik, Melderegister Stand: 31.12.2005

■ Geburten von 2001 – 2005

Jahr	Geburten insgesamt	davon Mädchen
2001	1.285	606
2002	1.303	645
2003	1.370	675
2004	1.339	666
2005	1.285	629

Quelle: Statistik, Melderegister Stand: 31.12.2005

II. Arbeitsmarkt

■ Sozialversicherungspflichtig Beschäftigte

Zeitpunkt	Beschäftigte am Arbeitsort	Frauen	Frauenanteil in %
Juni 2002	46.513	19.587	42,1
Juni 2003	45.802	19.684	43,0
Juni 2004	45.038	19.200	42,6
Juni 2005	44.344	19.125	43,1

Zeitpunkt	Beschäftigte am Wohnort	Frauen	Frauenanteil in %
Juni 2002	40.590	18.362	45,2
Juni 2003	38.983	17.827	45,7
Juni 2004	37.877	17.254	45,6
Juni 2005	36.682	16.768	45,7

Quelle: Hess. Stat. Landesamt

■ Arbeitslosenzahlen im Stadtgebiet

Zeitpunkt	gesamt	Quote ¹⁾	Quote ¹⁾ Frauen	Frauen	Frauenanteil in %
Juni 2002	5.465	10,3	8,7	2.165	39,6
Juni 2003	6.968	13,1	10,9	2.717	39,0
Juni 2004	7.460	14,1	12,0	2.988	40,1
Juni 2005	8.734	16,4	14,6	3.655	41,8
Juni 2006	9.020	17,0	16,3	4.084	45,3

1) in % der abh. zivilen Erwerbspersonen Quelle: Arbeitsagentur Offenbach

III. Bildung

■ Schülerinnen und Schüler und Anteil der Mädchen aus dem Schuljahr 2004/05

Schulform	gesamt	Mädchen	Anteil in %
Grundschule	4.447	2.154	48,4
Hauptschule ¹⁾	1.079	489	45,3
Realschule ¹⁾	1.024	631	61,6
Gymnasium ¹⁾	3.645	2.187	60,0
Sonderschule	636	227	35,7
sonst. Schulformen ²⁾	2.127	1.060	49,8
Gesamt	12.958	6.748	52,1

Quelle: Hess. Stat. Landesamt;

1) inkl. Anteil an Gesamtschulen; 2) auch Förderstufen, Förderschulen

■ Schulentlassene am Ende des Schuljahres 2004/05

Schulform	gesamt	Mädchen	in %
ohne Hauptschulabschluss	111	39	35,1
mit Hauptschulabschluss	293	141	48,1
mit Realschulabschluss	357	213	59,7
mit allgem. Hochschulreife	338	208	61,5
mit Sonderschulabschluss	54	25	46,3
Gesamt	1.153	626	54,3

Quelle: Hess. Stat. Landesamt, Hess. Kreiszahlen

■ Studierende an der Hochschule für Gestaltung

Fachbereich	Sommersem. 05		Wintersem. 05/06	
	gesamt	Frauen	gesamt	Frauen
Visuelle Kommunikation	404	242	452	260
Produktgestaltung	152	72	167	81

Quelle: Hochschule für Gestaltung Stand: Februar 2006