

# EUROPAWAHL 2024

## INHALTSVERZEICHNIS

Stimmen nach Wahlbezirken	Seite	3
Stimmen nach Wahlbezirken in Prozent	Seite	9
Stimmen nach Statistischen Bezirken	Seite	15
Stimmen nach Statistischen Bezirken in Prozent	Seite	17
Themenkarten zum Wahlergebnis	Seite	27

Zeichenerklärung: - = 0 oder nichts vorhanden  
geringe Abweichung durch Rundung möglich

Herausgeber:

Hauptamt  
- Statistik und Wahlen -  
Berliner Straße 100  
63065 Offenbach am Main

Telefon: (069) 80 65 27 61  
Telefax: (069) 80 65 37 09  
E-Mail: [statistikwahlen@offenbach.de](mailto:statistikwahlen@offenbach.de)  
Internet: [www.offenbach.de/wahlen](http://www.offenbach.de/wahlen)

Juli 2024

Nachdruck ist mit Quellenangabe gestattet

# Endgültiges Endergebnis der 10. Europawahl am 09.06.2024

## Ergebnis aufgeteilt nach Wahlbezirken - Stimmen absolut -

Wahlbezirk	Wahllokal	Wahlb. insg.	Wähler		ungültige Stimmen	gültige Stimmen	CDU	GRÜNE	SPD	AfD	FDP	DIE LINKE	Die PARTEI
			davon mit Wahlsch.										
1	Gewerblich-technische Schule	628	177	1	1	176	14	28	25	13	8	27	5
2	Gewerblich-technische Schule	809	304	-	3	301	40	35	46	47	16	36	8
3	Gewerblich-technische Schule	691	224	1	1	223	30	39	23	19	7	26	13
4	Eichendorffschule	525	163	-	1	162	14	31	22	15	5	13	9
5	Eichendorffschule	920	259	1	-	259	28	41	36	27	8	33	9
6	Eichendorffschule	1 031	340	3	-	340	36	69	42	29	10	61	11
7	Hafenschule	1 121	447	1	-	447	85	94	50	41	48	19	18
8	Hafenschule	855	261	1	1	260	32	43	24	39	9	26	7
9	Schillerschule	1 064	327	1	1	326	41	67	35	30	11	51	11
10	Goetheschule	935	331	8	2	329	34	54	55	41	17	37	7
11	Goetheschule	1 185	443	6	2	441	64	110	55	38	22	33	14
12	Schillerschule	1 240	420	3	4	416	71	53	56	40	25	46	15
13	Schillerschule	587	214	5	1	213	47	28	35	24	15	17	4
14	Schillerschule	1 253	465	1	5	460	64	89	52	47	24	30	18
15	Goetheschule	1 023	366	3	3	363	48	67	44	35	21	36	15
16	Leibnizschule	732	354	-	2	352	89	74	42	23	32	11	7
17	Leibnizschule	1 169	403	2	2	401	75	109	51	30	27	15	15
18	Leibnizschule	1 036	323	-	-	323	47	62	41	29	24	30	9
19	Mathildenschule	631	144	2	-	144	23	10	30	12	12	4	3
20	Mathildenschule	564	209	-	2	207	28	43	30	13	4	23	8
21	Mathildenschule	990	336	1	1	335	56	41	64	32	18	28	8
22	Mathildenschule	905	303	3	3	300	17	65	36	29	10	41	21
23	Leibnizschule	823	359	-	4	355	55	99	53	30	24	23	7
24	Leibnizschule	641	165	-	1	164	11	37	22	10	7	21	3
25	Leibnizschule	588	166	1	1	165	29	21	28	19	8	13	5
26	Beethovensschule	527	247	-	-	247	38	30	46	28	7	16	12
27	Beethovensschule	687	213	7	-	213	50	30	24	19	4	17	8
28	Beethovensschule	623	179	3	-	179	36	19	45	19	5	13	5
29	Beethovensschule	1 094	352	-	1	351	75	40	57	44	10	23	1
30	Beethovensschule	1 124	319	-	3	316	98	35	47	33	38	11	5
31	Lauterbornschule	848	220	-	3	217	43	10	33	43	3	31	1
32	Lauterbornschule	575	147	2	3	144	38	8	22	21	6	15	1
33	Lauterbornschule	814	306	1	5	301	90	23	42	37	12	15	2
34	Lauterbornschule	628	118	-	1	117	21	3	19	24	-	13	-
35	Albert-Schweitzer-Schule	745	280	2	-	280	29	42	34	30	15	26	8
36	Albert-Schweitzer-Schule	776	293	4	2	291	30	59	27	38	9	31	10
37	Albert-Schweitzer-Schule	971	342	1	5	337	44	66	42	44	14	38	14
38	Humboldtschule	956	332	-	1	331	80	51	56	46	10	15	3
39	Albert-Schweitzer-Schule	927	324	2	5	319	77	37	49	31	21	21	10
40	Bachschule	734	261	3	6	255	40	50	46	25	13	16	7
41	Bachschule	501	190	-	2	188	52	22	30	26	6	14	-
42	Albert-Schweitzer-Schule	617	172	1	1	171	26	14	35	30	8	10	2
43	Humboldtschule	1 096	317	-	3	314	70	30	62	52	11	14	8
44	Bachschule	893	216	1	4	212	31	19	35	35	9	15	7
45	Bachschule	843	258	3	2	256	55	36	37	36	14	12	10

# Endgültiges Endergebnis der 10. Europawahl am 09.06.2024

## Ergebnis aufgeteilt nach Wahlbezirken

### - Stimmen absolut -

Wahlbezirk	Wahllokal	FREIE WÄHLER	Tierschutzpartei	Volt	ÖDP	PIRATEN	FAMILIE	MERA25	BIG	TIERSCHUTZ hier!	BÜNDNIS C	HEIMAT	PdH	Verjüngungsforschung
1	Gewerblich-technische Schule	2	5	17	-	-	1	11	-	-	-	-	1	-
2	Gewerblich-technische Schule	5	6	16	1	1	-	4	4	-	1	-	-	1
3	Gewerblich-technische Schule	1	2	21	1	-	2	11	2	-	1	-	-	-
4	Eichendorffschule	1	1	16	-	3	-	10	-	-	-	1	-	-
5	Eichendorffschule	1	1	19	-	-	-	9	4	-	-	1	1	2
6	Eichendorffschule	6	2	22	2	3	2	8	1	2	-	-	2	-
7	Hafenschule	5	3	26	3	2	1	3	-	1	-	-	3	1
8	Hafenschule	2	7	14	1	1	2	6	-	2	-	-	1	1
9	Schillerschule	2	3	15	2	4	1	13	2	2	-	-	-	-
10	Goetheschule	5	3	18	1	1	-	11	1	-	1	-	1	-
11	Goetheschule	2	10	24	2	3	2	9	4	-	1	-	1	1
12	Schillerschule	3	6	17	1	3	2	24	3	1	-	-	1	-
13	Schillerschule	4	1	7	-	-	1	5	3	-	-	-	-	-
14	Schillerschule	1	7	24	2	2	1	15	6	1	-	-	3	-
15	Goetheschule	8	5	26	3	5	-	4	2	2	-	-	1	-
16	Leibnizschule	-	8	17	3	6	-	2	-	2	1	-	1	1
17	Leibnizschule	2	5	21	2	3	2	8	-	1	-	-	2	-
18	Leibnizschule	1	6	14	-	2	-	7	9	1	2	-	-	-
19	Mathildenschule	3	3	5	-	2	-	5	5	-	-	-	1	1
20	Mathildenschule	1	5	6	-	1	1	7	1	2	-	-	-	-
21	Mathildenschule	4	5	17	3	4	-	7	3	1	1	-	-	-
22	Mathildenschule	5	6	13	1	-	1	11	3	1	2	-	-	-
23	Leibnizschule	2	7	20	2	1	-	4	-	3	-	-	2	2
24	Leibnizschule	1	2	15	1	-	-	5	7	-	-	1	-	-
25	Leibnizschule	2	3	5	-	-	-	5	2	1	1	-	-	-
26	Beethovensschule	1	7	5	3	5	3	7	2	4	-	-	1	-
27	Beethovensschule	4	6	11	2	2	1	3	9	1	-	-	-	-
28	Beethovensschule	1	1	3	-	-	1	3	-	1	-	-	-	-
29	Beethovensschule	6	6	15	3	2	-	19	5	2	1	1	-	-
30	Beethovensschule	3	5	18	-	-	-	5	-	1	-	-	-	-
31	Lauterbornschule	3	1	2	-	2	-	4	1	-	-	1	-	-
32	Lauterbornschule	-	4	3	-	1	-	5	3	-	-	-	-	-
33	Lauterbornschule	5	-	1	-	3	-	5	3	3	-	-	-	-
34	Lauterbornschule	2	3	-	1	-	1	4	2	-	-	-	-	-
35	Albert-Schweitzer-Schule	2	12	9	1	6	-	9	7	-	2	-	3	-
36	Albert-Schweitzer-Schule	4	4	16	2	4	1	10	6	-	-	-	3	-
37	Albert-Schweitzer-Schule	-	7	16	3	4	1	3	1	2	-	-	1	-
38	Humboldtschule	6	10	8	-	1	-	4	5	1	-	-	1	-
39	Albert-Schweitzer-Schule	3	7	13	-	4	-	6	8	1	1	-	-	-
40	Bachschule	2	13	11	-	-	-	2	3	1	-	1	-	-
41	Bachschule	-	1	4	-	-	-	2	-	2	-	-	-	-
42	Albert-Schweitzer-Schule	1	8	6	1	-	1	4	-	-	-	-	-	-
43	Humboldtschule	4	8	6	2	2	-	2	11	2	-	-	-	-
44	Bachschule	1	3	12	-	-	-	7	1	-	-	-	1	-
45	Bachschule	4	6	9	1	2	-	3	-	1	-	-	-	-

# Endgültiges Endergebnis der 10. Europawahl am 09.06.2024

## Ergebnis aufgeteilt nach Wahlbezirken

### - Stimmen absolut -

Wahlbezirk	Wahllokal	MENSCHLICHE WELT	DKP	MLPD	SGP	ABG	dieBasis	BÜNDNIS DEUTSCHLAND	BSW	DAVA	KLIMALISTE	LETZTE GENERATION	PDV	PdF	V-Partei <sup>3</sup>
1	Gewerblich-technische Schule	-	-	-	-	-	1	-	12	5	-	1	-	-	-
2	Gewerblich-technische Schule	-	-	1	1	-	1	-	28	1	-	-	-	1	1
3	Gewerblich-technische Schule	1	-	-	-	-	-	-	16	3	-	1	-	2	2
4	Eichendorffschule	2	-	-	-	-	-	1	11	5	-	2	-	-	-
5	Eichendorffschule	1	1	-	-	-	-	1	15	16	1	2	-	1	1
6	Eichendorffschule	-	2	-	-	-	1	-	18	7	-	3	-	1	-
7	Hafenschule	1	-	-	2	-	-	-	30	3	-	2	-	5	1
8	Hafenschule	-	-	-	-	-	1	-	24	13	-	2	-	3	-
9	Schillerschule	-	-	-	2	-	-	-	18	11	-	2	-	2	1
10	Goetheschule	1	1	-	-	2	-	-	27	7	-	4	-	-	-
11	Goetheschule	-	1	-	-	-	1	-	26	5	1	4	1	6	1
12	Schillerschule	1	-	-	-	-	6	2	28	4	-	4	1	2	1
13	Schillerschule	-	-	-	-	-	3	1	12	5	-	1	-	-	-
14	Schillerschule	1	-	-	-	-	5	3	30	31	-	-	-	3	1
15	Goetheschule	1	-	-	-	-	1	1	26	6	-	3	-	3	-
16	Leibnizschule	-	-	-	-	1	-	1	27	1	1	-	-	2	-
17	Leibnizschule	-	-	-	-	-	2	-	21	5	1	3	-	1	-
18	Leibnizschule	-	-	-	-	-	-	2	33	4	-	-	-	-	-
19	Mathildenschule	-	-	-	-	1	1	-	12	8	-	1	1	1	-
20	Mathildenschule	-	-	-	-	-	-	-	27	6	1	-	-	-	-
21	Mathildenschule	-	-	-	-	-	1	-	26	10	-	1	-	4	1
22	Mathildenschule	1	3	-	1	-	2	-	22	2	3	2	-	2	-
23	Leibnizschule	-	-	-	-	-	1	-	18	-	-	1	-	1	-
24	Leibnizschule	1	-	-	1	3	-	-	12	2	1	1	-	-	-
25	Leibnizschule	-	-	-	-	-	1	-	19	1	-	1	-	1	-
26	Beethovensschule	2	-	-	-	-	-	-	21	9	-	-	-	-	-
27	Beethovensschule	-	-	-	-	-	1	-	17	1	-	-	-	2	1
28	Beethovensschule	-	-	-	1	-	-	1	18	5	1	1	-	-	-
29	Beethovensschule	-	3	-	-	2	-	-	22	11	-	1	-	2	-
30	Beethovensschule	-	-	-	-	-	-	1	12	2	-	-	-	2	-
31	Lauterbornschule	-	-	-	-	-	-	1	24	14	-	-	-	-	-
32	Lauterbornschule	-	-	-	-	-	-	-	12	5	-	-	-	-	-
33	Lauterbornschule	-	-	-	-	-	3	-	30	24	1	-	1	-	1
34	Lauterbornschule	-	-	-	-	-	-	-	17	7	-	-	-	-	-
35	Albert-Schweitzer-Schule	1	-	1	1	-	1	1	20	12	-	5	-	1	2
36	Albert-Schweitzer-Schule	-	-	-	-	-	-	2	23	9	1	1	-	1	-
37	Albert-Schweitzer-Schule	-	1	-	-	-	1	2	25	2	1	3	-	1	1
38	Humboldtschule	-	-	-	-	-	1	2	19	8	-	1	-	2	1
39	Albert-Schweitzer-Schule	1	-	1	-	-	-	3	12	10	-	-	-	2	1
40	Bachschule	1	1	1	-	-	-	-	14	2	-	3	-	2	1
41	Bachschule	-	-	-	-	1	1	1	16	5	-	2	-	1	2
42	Albert-Schweitzer-Schule	1	-	-	-	1	-	1	11	6	-	1	-	1	3
43	Humboldtschule	1	1	-	-	-	-	-	22	4	-	1	-	1	-
44	Bachschule	1	-	-	-	-	-	1	23	8	-	1	-	2	-
45	Bachschule	-	-	-	-	1	1	-	22	2	-	1	-	3	-

# Endgültiges Endergebnis der 10. Europawahl am 09.06.2024

## Ergebnis aufgeteilt nach Wahlbezirken

### - Stimmen absolut -

Wahlbezirk	Wahllokal	Wahlb. insg.	Wähler		ungültige Stimmen	gültige Stimmen	CDU	GRÜNE	SPD	AfD	FDP	DIE LINKE	Die PARTEI
			davon mit Wahlsch.										
46	Bachschule	756	267	2	-	267	56	39	41	31	7	21	9
47	Bachschule	951	281	-	1	280	76	29	49	30	21	17	8
48	Bachschule	827	251	-	-	251	64	23	44	43	15	12	4
49	Eigenbetrieb der Stadt Offenbach	657	232	-	2	230	43	34	37	27	13	13	9
50	Eigenbetrieb der Stadt Offenbach	898	345	1	1	344	76	53	65	28	29	14	7
51	Anne-Frank-Schule	610	168	2	-	168	37	13	25	39	5	8	3
52	Anne-Frank-Schule	775	283	-	-	283	73	31	52	42	28	14	3
53	Anne-Frank-Schule	1 207	438	-	7	431	92	41	92	76	26	16	4
54	Waldschule Tempelsee	1 150	483	-	3	480	103	54	86	89	20	21	9
55	Waldschule Tempelsee	696	224	2	3	221	51	33	25	41	12	12	7
56	Waldschule Tempelsee	643	175	-	2	173	32	13	33	46	5	6	8
57	Geschwister-Scholl-Schule	910	322	1	-	322	91	20	56	58	23	7	4
58	Geschwister-Scholl-Schule	1 135	443	2	2	441	130	47	65	67	22	16	8
59	Schule Bieber	1 696	559	4	4	555	143	67	79	75	48	19	9
60	Geschwister-Scholl-Schule	893	329	-	2	327	100	24	52	64	17	7	3
61	Schule Bieber	903	406	4	5	401	100	49	56	68	19	30	4
62	Schule Bieber	921	306	4	6	300	55	32	54	56	17	12	2
63	Geschwister-Scholl-Schule	940	374	1	2	372	115	32	64	49	33	14	6
64	Schule Bieber	1 037	424	1	3	421	90	45	58	84	31	18	10
65	Schule Bieber-Waldhof	962	349	2	6	343	104	21	45	72	26	13	1
66	Schule Bieber-Waldhof	769	254	1	3	251	55	14	28	63	6	27	3
67	Friedrich-Ebert-Schule	1 291	434	5	8	426	100	37	69	66	23	18	5
68	Friedrich-Ebert-Schule	577	269	5	1	268	72	39	39	43	10	10	2
69	Uhlandschule	1 156	532	2	1	531	177	71	83	62	33	12	8
70	Ernst-Reuter-Schule	678	160	-	2	158	37	8	33	38	4	3	1
71	Uhlandschule	1 008	453	1	4	449	123	55	65	74	22	17	9
72	Uhlandschule	773	303	2	-	303	80	47	40	41	12	12	10
73	Uhlandschule	1 063	410	1	5	405	109	44	77	52	20	20	7
74	Uhlandschule	721	268	2	8	260	66	38	33	50	8	12	8
75	Uhlandschule	758	283	1	3	280	69	30	50	46	15	11	8
76	Ernst-Reuter-Schule	1 281	544	4	6	538	137	92	90	47	41	25	11
77	Ernst-Reuter-Schule	655	270	1	-	270	88	34	31	26	22	10	6
78	Ernst-Reuter-Schule	949	436	-	6	430	107	64	53	92	19	18	2
79	Ernst-Reuter-Schule	778	268	1	2	266	82	46	41	38	22	6	2
<b>Zwischenergebnis Wahlbezirke</b>		<b>68 949</b>	<b>24 132</b>	<b>126</b>	<b>186</b>	<b>23 946</b>	<b>5 034</b>	<b>3 352</b>	<b>3 595</b>	<b>3 196</b>	<b>1 301</b>	<b>1 557</b>	<b>564</b>

# Endgültiges Endergebnis der 10. Europawahl am 09.06.2024

## Ergebnis aufgeteilt nach Wahlbezirken

### - Stimmen absolut -

Wahlbezirk	Wahllokal	FREIE WÄHLER	Tierschutzpartei	Volt	ÖDP	PIRATEN	FAMILIE	MERA25	BIG	TIERSCHUTZ hier!	BÜNDNIS C	HEIMAT	PdH	Verjüngungsforschung
46	Bachschule	3	6	10	1	2	1	1	2	1	1	-	-	-
47	Bachschule	4	7	6	-	1	-	-	-	2	-	-	-	-
48	Bachschule	5	3	4	-	6	2	9	2	-	-	-	-	-
49	Eigenbetrieb der Stadt Offenbach	3	4	10	-	3	-	2	1	-	1	-	-	-
50	Eigenbetrieb der Stadt Offenbach	2	2	11	2	5	1	2	3	4	-	-	1	-
51	Anne-Frank-Schule	1	4	1	-	-	-	3	1	1	-	-	2	-
52	Anne-Frank-Schule	2	-	14	2	1	1	-	1	-	-	-	-	-
53	Anne-Frank-Schule	9	6	9	-	1	-	2	4	5	-	-	1	-
54	Waldschule Tempelsee	13	6	13	2	5	2	6	6	4	-	1	2	1
55	Waldschule Tempelsee	1	1	5	2	3	-	4	-	-	-	-	-	-
56	Waldschule Tempelsee	1	1	7	-	-	-	5	-	1	-	-	-	-
57	Geschwister-Scholl-Schule	1	3	8	-	-	2	4	2	1	-	1	-	-
58	Geschwister-Scholl-Schule	13	4	15	2	5	3	4	-	3	2	-	1	-
59	Schule Bieber	8	18	20	2	4	2	10	1	2	2	-	1	-
60	Geschwister-Scholl-Schule	9	10	2	1	-	1	6	1	2	-	-	-	-
61	Schule Bieber	3	8	17	-	1	1	3	-	2	-	-	2	-
62	Schule Bieber	11	12	7	1	3	-	2	1	1	4	1	-	-
63	Geschwister-Scholl-Schule	5	4	13	1	1	1	5	1	3	1	1	1	-
64	Schule Bieber	4	19	16	1	2	1	2	-	-	-	-	-	-
65	Schule Bieber-Waldhof	4	4	5	1	2	3	9	-	-	-	-	1	-
66	Schule Bieber-Waldhof	3	5	2	-	-	1	7	-	-	-	-	-	-
67	Friedrich-Ebert-Schule	5	8	11	4	2	1	11	1	1	2	-	-	-
68	Friedrich-Ebert-Schule	4	5	7	1	-	-	3	4	-	-	-	-	-
69	Uhlandschule	5	14	14	-	5	-	7	4	1	-	1	1	-
70	Ernst-Reuter-Schule	1	3	1	-	1	-	2	2	-	-	-	-	-
71	Uhlandschule	9	14	15	-	-	1	3	2	4	-	2	-	1
72	Uhlandschule	5	9	12	1	5	-	2	-	3	-	1	-	-
73	Uhlandschule	10	6	7	1	3	3	6	2	5	-	-	1	-
74	Uhlandschule	3	7	9	-	-	1	3	-	2	-	2	-	-
75	Uhlandschule	4	11	6	1	1	-	3	-	5	1	-	-	-
76	Ernst-Reuter-Schule	13	13	20	1	2	2	1	-	2	1	-	-	-
77	Ernst-Reuter-Schule	7	9	10	1	1	4	-	-	-	-	-	1	-
78	Ernst-Reuter-Schule	7	5	21	2	4	1	2	-	-	-	-	1	-
79	Ernst-Reuter-Schule	3	5	5	1	1	-	-	-	2	-	-	1	-
<b>Zwischenergebnis Wahlbezirke</b>		<b>302</b>	<b>460</b>	<b>916</b>	<b>81</b>	<b>155</b>	<b>63</b>	<b>440</b>	<b>170</b>	<b>102</b>	<b>30</b>	<b>16</b>	<b>48</b>	<b>12</b>

# Endgültiges Endergebnis der 10. Europawahl am 09.06.2024

## Ergebnis aufgeteilt nach Wahlbezirken

### - Stimmen absolut -

Wahlbezirk	Wahllokal	MENSCH- LICHE WELT	DKP	MLPD	SGP	ABG	dieBasis	BÜNDNIS DEUTSCH- LAND	BSW	DAVA	KLIMALISTE	LETZTE GENE- RATION	PDV	PdF	V-Partei <sup>3</sup>
46	Bachschule	1	-	-	-	-	3	-	14	14	-	-	-	2	1
47	Bachschule	1	-	-	-	1	3	-	20	3	-	1	1	-	-
48	Bachschule	-	-	-	-	-	-	-	14	-	-	-	-	1	-
49	Eigenbetrieb der Stadt Offenbach	1	-	-	-	-	-	1	20	5	-	3	-	-	-
50	Eigenbetrieb der Stadt Offenbach	1	1	-	-	-	-	2	25	5	-	1	-	4	-
51	Anne-Frank-Schule	-	-	-	-	-	-	1	15	6	-	1	-	2	-
52	Anne-Frank-Schule	1	-	-	-	-	-	4	7	6	-	1	-	-	-
53	Anne-Frank-Schule	-	1	-	-	-	2	-	35	6	-	-	-	1	2
54	Waldschule Tempelsee	3	-	-	-	-	-	3	25	1	-	-	-	3	2
55	Waldschule Tempelsee	1	-	-	-	1	-	2	10	8	1	-	-	1	-
56	Waldschule Tempelsee	-	-	-	-	-	-	-	12	1	-	2	-	-	-
57	Geschwister-Scholl-Schule	-	-	-	-	1	-	2	26	8	-	2	-	2	-
58	Geschwister-Scholl-Schule	-	1	-	-	-	-	1	21	6	-	-	-	5	-
59	Schule Bieber	-	-	-	-	-	1	1	28	10	-	3	-	2	-
60	Geschwister-Scholl-Schule	-	-	-	1	-	-	1	17	8	-	-	-	1	-
61	Schule Bieber	1	-	-	-	1	2	1	25	-	2	-	1	5	-
62	Schule Bieber	-	-	-	-	1	1	2	18	3	1	2	-	1	-
63	Geschwister-Scholl-Schule	1	-	-	-	-	1	-	16	1	-	-	-	3	-
64	Schule Bieber	1	-	-	-	-	-	4	31	3	-	1	-	-	-
65	Schule Bieber-Waldhof	-	-	-	-	-	2	1	26	2	-	-	-	1	-
66	Schule Bieber-Waldhof	-	-	-	-	-	2	-	23	10	-	-	-	1	1
67	Friedrich-Ebert-Schule	1	1	-	-	-	-	1	42	17	-	-	-	-	-
68	Friedrich-Ebert-Schule	-	-	-	1	-	-	-	20	3	-	1	1	2	1
69	Uhlandschule	1	-	-	-	-	1	2	23	2	1	1	-	1	1
70	Ernst-Reuter-Schule	-	-	-	-	-	1	2	6	14	-	-	-	1	-
71	Uhlandschule	-	-	-	-	-	4	-	21	3	-	2	-	2	1
72	Uhlandschule	-	-	-	1	-	-	-	20	2	-	-	-	-	-
73	Uhlandschule	-	-	-	-	-	2	1	15	6	3	2	2	1	-
74	Uhlandschule	-	-	-	-	-	-	-	11	4	-	-	-	3	-
75	Uhlandschule	-	-	-	-	-	3	-	10	4	-	1	-	-	1
76	Ernst-Reuter-Schule	3	-	-	-	-	1	2	23	4	-	3	-	3	1
77	Ernst-Reuter-Schule	1	-	-	-	-	-	-	14	-	-	2	-	3	-
78	Ernst-Reuter-Schule	-	-	-	-	-	-	2	23	3	1	-	-	2	1
79	Ernst-Reuter-Schule	-	-	-	-	-	-	3	6	-	-	1	-	1	-
<b>Zwischenergebnis Wahlbezirke</b>		<b>37</b>	<b>18</b>	<b>4</b>	<b>11</b>	<b>15</b>	<b>69</b>	<b>67</b>	<b>1 580</b>	<b>475</b>	<b>22</b>	<b>92</b>	<b>9</b>	<b>118</b>	<b>35</b>

# Endgültiges Endergebnis der 10. Europawahl am 09.06.2024

## Ergebnis aufgeteilt nach Wahlbezirken

### - Stimmen absolut -

Wahlbezirk	Wahllokal	Wahlb. insg.	Wähler		ungültige Stimmen	gültige Stimmen	CDU	GRÜNE	SPD	AfD	FDP	DIE LINKE	Die PARTEI	
				davon mit Wahlsch.										
91001	Briefwahl	-	483	483	1	482	64	108	84	32	17	55	12	
91002	Briefwahl	-	926	926	2	924	123	201	127	51	81	88	45	
91003	Briefwahl	-	592	592	-	592	111	127	83	30	41	56	19	
91004	Briefwahl	-	388	388	1	387	63	76	66	24	30	32	22	
91005	Briefwahl	-	719	719	-	719	159	165	114	29	97	40	12	
91006	Briefwahl	-	475	475	4	471	80	104	76	30	21	43	9	
91007	Briefwahl	-	517	517	1	516	97	140	74	18	23	46	17	
91008	Briefwahl	-	445	445	2	443	107	75	100	40	21	21	9	
91009	Briefwahl	-	519	519	2	517	149	79	109	43	50	11	5	
91010	Briefwahl	-	460	460	3	457	93	102	75	27	22	35	11	
91011	Briefwahl	-	525	525	1	524	120	118	104	36	33	17	14	
91012	Briefwahl	-	409	409	5	404	94	63	80	42	27	19	6	
91013	Briefwahl	-	472	472	-	472	138	69	104	32	22	21	12	
91014	Briefwahl	-	492	492	-	492	129	99	97	29	34	15	11	
91015	Briefwahl	-	418	418	5	413	125	63	77	39	33	13	8	
91016	Briefwahl	-	532	532	3	529	178	48	110	50	32	13	7	
91017	Briefwahl	-	589	589	5	584	207	77	86	35	57	14	13	
91018	Briefwahl	-	492	492	-	492	169	52	84	42	34	6	7	
91019	Briefwahl	-	413	413	2	411	151	69	70	29	23	6	10	
91020	Briefwahl	-	447	447	3	444	152	48	95	31	35	10	5	
91021	Briefwahl	-	487	487	3	484	153	78	74	41	37	16	2	
91022	Briefwahl	-	455	455	1	454	125	79	80	37	22	17	11	
91023	Briefwahl	-	507	507	1	506	148	96	95	36	32	17	6	
91024	Briefwahl	-	572	572	2	570	201	107	90	45	36	15	4	
<b>Zwischenergebnis Briefwahl</b>			-	<b>12 334</b>	<b>12 334</b>	<b>47</b>	<b>12 287</b>	<b>3 136</b>	<b>2 243</b>	<b>2 154</b>	<b>848</b>	<b>860</b>	<b>626</b>	<b>277</b>
<b>GESAMTERGEBNIS</b>			<b>68 949</b>	<b>36 466</b>	<b>12 460</b>	<b>233</b>	<b>36 233</b>	<b>8 170</b>	<b>5 595</b>	<b>5 749</b>	<b>4 044</b>	<b>2 161</b>	<b>2 183</b>	<b>841</b>

Quelle: Votemanager, Wahlamt Offenbach



# Endgültiges Endergebnis der 10. Europawahl am 09.06.2024

## Ergebnis aufgeteilt nach Wahlbezirken

### - Stimmen absolut -

Wahlbezirk	Wahllokal	FREIE WÄHLER	Tierschutzpartei	Volt	ÖDP	PIRATEN	FAMILIE	MERA25	BIG	TIERSCHUTZ Z hier!	BÜNDNIS C	HEIMAT	PdH	Verjüngungsforschung
91001	Briefwahl	7	12	31	-	2	-	9	-	4	1	-	4	-
91002	Briefwahl	11	19	68	3	6	2	16	2	4	-	-	6	1
91003	Briefwahl	7	18	36	2	7	-	8	-	-	-	-	2	-
91004	Briefwahl	8	9	17	3	4	1	3	-	1	-	-	-	1
91005	Briefwahl	8	5	37	2	3	-	7	1	-	-	-	3	-
91006	Briefwahl	9	10	34	2	1	1	4	-	3	2	-	3	-
91007	Briefwahl	5	8	33	1	5	-	12	-	-	-	-	3	-
91008	Briefwahl	3	8	18	-	1	-	4	4	1	-	1	-	-
91009	Briefwahl	3	11	8	1	-	1	1	1	3	-	-	1	1
91010	Briefwahl	6	7	25	1	5	1	10	2	1	1	-	-	1
91011	Briefwahl	8	10	15	1	3	1	5	-	2	-	-	-	1
91012	Briefwahl	7	4	19	2	2	1	3	4	4	-	1	2	-
91013	Briefwahl	5	15	9	3	-	-	2	-	2	2	-	-	-
91014	Briefwahl	13	13	8	2	3	-	5	-	1	1	-	1	-
91015	Briefwahl	8	13	7	-	1	1	1	-	-	2	1	1	-
91016	Briefwahl	14	7	17	3	1	2	1	1	2	-	-	-	-
91017	Briefwahl	11	14	24	1	2	1	2	1	4	1	-	-	1
91018	Briefwahl	9	18	14	-	-	5	-	-	2	3	-	5	-
91019	Briefwahl	4	9	10	1	2	3	-	4	2	-	-	1	-
91020	Briefwahl	5	9	10	-	-	-	-	-	3	1	-	1	-
91021	Briefwahl	11	5	11	3	1	2	-	-	-	3	-	2	-
91022	Briefwahl	19	12	16	2	7	2	-	-	-	-	-	2	-
91023	Briefwahl	9	7	10	-	5	2	1	-	6	-	-	-	-
91024	Briefwahl	10	8	15	1	1	-	5	-	1	-	1	-	-
<b>Zwischenergebnis Briefwahl</b>		<b>200</b>	<b>251</b>	<b>492</b>	<b>34</b>	<b>62</b>	<b>26</b>	<b>99</b>	<b>20</b>	<b>46</b>	<b>17</b>	<b>4</b>	<b>37</b>	<b>6</b>
<b>GESAMTERGEBNIS</b>		<b>502</b>	<b>711</b>	<b>1 408</b>	<b>115</b>	<b>217</b>	<b>89</b>	<b>539</b>	<b>190</b>	<b>148</b>	<b>47</b>	<b>20</b>	<b>85</b>	<b>18</b>

Quelle: Votemanager, Wahlamt Offenbach

# Endgültiges Endergebnis der 10. Europawahl am 09.06.2024

## Ergebnis aufgeteilt nach Wahlbezirken

### - Stimmen absolut -

Wahlbezirk	Wahllokal	MENSCHLICHE WELT	DKP	MLPD	SGP	ABG	dieBasis	BÜNDNIS DEUTSCHLAND	BSW	DAVA	KLIMALISTE	LETZTE GENERATION	PDV	PdF	V-Partei <sup>3</sup>
91001	Briefwahl	-	1	1	-	-	-	-	24	3	3	5	-	-	3
91002	Briefwahl	1	-	-	1	-	1	2	40	6	2	11	-	2	4
91003	Briefwahl	-	-	-	-	-	1	-	24	8	1	5	-	5	1
91004	Briefwahl	1	1	-	-	-	-	-	18	1	1	3	-	1	1
91005	Briefwahl	1	2	1	-	-	1	3	19	-	1	4	-	-	5
91006	Briefwahl	-	-	-	-	-	-	2	28	3	1	2	2	-	1
91007	Briefwahl	-	1	-	-	-	-	1	25	2	1	4	-	-	-
91008	Briefwahl	-	-	-	-	-	-	-	20	3	1	3	-	2	1
91009	Briefwahl	-	-	-	-	1	-	-	27	6	2	3	-	1	-
91010	Briefwahl	-	1	-	-	1	1	1	19	-	-	6	-	2	1
91011	Briefwahl	-	-	-	-	-	3	1	22	3	3	-	-	2	2
91012	Briefwahl	2	1	-	-	-	-	-	14	1	-	4	-	2	-
91013	Briefwahl	-	1	-	-	1	1	1	23	-	1	3	1	1	3
91014	Briefwahl	-	-	-	-	-	-	-	21	2	-	2	1	3	2
91015	Briefwahl	1	-	-	-	-	1	-	7	6	-	2	1	2	-
91016	Briefwahl	-	-	-	-	-	4	1	23	7	2	1	-	4	1
91017	Briefwahl	1	-	-	-	-	3	1	21	2	-	2	-	2	1
91018	Briefwahl	-	1	-	-	-	1	2	24	-	1	4	-	4	5
91019	Briefwahl	-	-	-	-	-	1	2	6	2	1	-	-	4	1
91020	Briefwahl	1	-	-	-	-	-	3	21	12	-	-	-	1	1
91021	Briefwahl	-	-	-	-	-	1	1	35	-	1	2	1	3	1
91022	Briefwahl	1	-	-	-	1	1	1	13	-	-	2	-	3	1
91023	Briefwahl	1	-	-	-	1	-	-	26	-	1	4	-	1	2
91024	Briefwahl	-	-	-	-	1	-	1	20	-	1	2	-	4	1
<b>Zwischenergebnis Briefwahl</b>		<b>10</b>	<b>9</b>	<b>2</b>	<b>1</b>	<b>6</b>	<b>20</b>	<b>23</b>	<b>520</b>	<b>67</b>	<b>24</b>	<b>74</b>	<b>6</b>	<b>49</b>	<b>38</b>
<b>GESAMTERGEBNIS</b>		<b>47</b>	<b>27</b>	<b>6</b>	<b>12</b>	<b>21</b>	<b>89</b>	<b>90</b>	<b>2 100</b>	<b>542</b>	<b>46</b>	<b>166</b>	<b>15</b>	<b>167</b>	<b>73</b>

Quelle: Votemanager, Wahlamt Offenbach

# Endgültiges Endergebnis der 10. Europawahl am 09.06.2024

Wahlbezirk	Wahllokal	Wahlb. insg.	Wähler	ungültige Stimmen	gültige Stimmen	CDU	GRÜNE	SPD	AfD	FDP	DIE LINKE	Die PARTEI	FREIE WÄHLER
1	Gewerblich-technische Schule	628	28,2	0,6	99,4	8,0	15,9	14,2	7,4	4,5	15,3	2,8	1,1
2	Gewerblich-technische Schule	809	37,6	1,0	99,0	13,3	11,6	15,3	15,6	5,3	12,0	2,7	1,7
3	Gewerblich-technische Schule	691	32,4	0,4	99,6	13,5	17,5	10,3	8,5	3,1	11,7	5,8	0,4
4	Eichendorffschule	525	31,0	0,6	99,4	8,6	19,1	13,6	9,3	3,1	8,0	5,6	0,6
5	Eichendorffschule	920	28,2	-	100,0	10,8	15,8	13,9	10,4	3,1	12,7	3,5	0,4
6	Eichendorffschule	1 031	33,0	-	100,0	10,6	20,3	12,4	8,5	2,9	17,9	3,2	1,8
7	Hafenschule	1 121	39,9	-	100,0	19,0	21,0	11,2	9,2	10,7	4,3	4,0	1,1
8	Hafenschule	855	30,5	0,4	99,6	12,3	16,5	9,2	15,0	3,5	10,0	2,7	0,8
9	Schillerschule	1 064	30,7	0,3	99,7	12,6	20,6	10,7	9,2	3,4	15,6	3,4	0,6
10	Goetheschule	935	35,4	0,6	99,4	10,3	16,4	16,7	12,5	5,2	11,2	2,1	1,5
11	Goetheschule	1 185	37,4	0,5	99,5	14,5	24,9	12,5	8,6	5,0	7,5	3,2	0,5
12	Schillerschule	1 240	33,9	1,0	99,0	17,1	12,7	13,5	9,6	6,0	11,1	3,6	0,7
13	Schillerschule	587	36,5	0,5	99,5	22,1	13,1	16,4	11,3	7,0	8,0	1,9	1,9
14	Schillerschule	1 253	37,1	1,1	98,9	13,9	19,3	11,3	10,2	5,2	6,5	3,9	0,2
15	Goetheschule	1 023	35,8	0,8	99,2	13,2	18,5	12,1	9,6	5,8	9,9	4,1	2,2
16	Leibnizschule	732	48,4	0,6	99,4	25,3	21,0	11,9	6,5	9,1	3,1	2,0	-
17	Leibnizschule	1 169	34,5	0,5	99,5	18,7	27,2	12,7	7,5	6,7	3,7	3,7	0,5
18	Leibnizschule	1 036	31,2	-	100,0	14,6	19,2	12,7	9,0	7,4	9,3	2,8	0,3
19	Mathildenschule	631	22,8	-	100,0	16,0	6,9	20,8	8,3	8,3	2,8	2,1	2,1
20	Mathildenschule	564	37,1	1,0	99,0	13,5	20,8	14,5	6,3	1,9	11,1	3,9	0,5
21	Mathildenschule	990	33,9	0,3	99,7	16,7	12,2	19,1	9,6	5,4	8,4	2,4	1,2
22	Mathildenschule	905	33,5	1,0	99,0	5,7	21,7	12,0	9,7	3,3	13,7	7,0	1,7
23	Leibnizschule	823	43,6	1,1	98,9	15,5	27,9	14,9	8,5	6,8	6,5	2,0	0,6
24	Leibnizschule	641	25,7	0,6	99,4	6,7	22,6	13,4	6,1	4,3	12,8	1,8	0,6
25	Leibnizschule	588	28,2	0,6	99,4	17,6	12,7	17,0	11,5	4,8	7,9	3,0	1,2
26	Beethovensschule	527	46,9	-	100,0	15,4	12,1	18,6	11,3	2,8	6,5	4,9	0,4
27	Beethovensschule	687	31,0	-	100,0	23,5	14,1	11,3	8,9	1,9	8,0	3,8	1,9
28	Beethovensschule	623	28,7	-	100,0	20,1	10,6	25,1	10,6	2,8	7,3	2,8	0,6
29	Beethovensschule	1 094	32,2	0,3	99,7	21,4	11,4	16,2	12,5	2,8	6,6	0,3	1,7
30	Beethovensschule	1 124	28,4	0,9	99,1	31,0	11,1	14,9	10,4	12,0	3,5	1,6	0,9
31	Lauterbornschule	848	25,9	1,4	98,6	19,8	4,6	15,2	19,8	1,4	14,3	0,5	1,4
32	Lauterbornschule	575	25,6	2,0	98,0	26,4	5,6	15,3	14,6	4,2	10,4	0,7	-
33	Lauterbornschule	814	37,6	1,6	98,4	29,9	7,6	14,0	12,3	4,0	5,0	0,7	1,7
34	Lauterbornschule	628	18,8	0,8	99,2	17,9	2,6	16,2	20,5	-	11,1	-	1,7
35	Albert-Schweitzer-Schule	745	37,6	-	100,0	10,4	15,0	12,1	10,7	5,4	9,3	2,9	0,7
36	Albert-Schweitzer-Schule	776	37,8	0,7	99,3	10,3	20,3	9,3	13,1	3,1	10,7	3,4	1,4
37	Albert-Schweitzer-Schule	971	35,2	1,5	98,5	13,1	19,6	12,5	13,1	4,2	11,3	4,2	-
38	Humboldtschule	956	34,7	0,3	99,7	24,2	15,4	16,9	13,9	3,0	4,5	0,9	1,8
39	Albert-Schweitzer-Schule	927	35,0	1,5	98,5	24,1	11,6	15,4	9,7	6,6	6,6	3,1	0,9
40	Bachschule	734	35,6	2,3	97,7	15,7	19,6	18,0	9,8	5,1	6,3	2,7	0,8
41	Bachschule	501	37,9	1,1	98,9	27,7	11,7	16,0	13,8	3,2	7,4	-	-
42	Albert-Schweitzer-Schule	617	27,9	0,6	99,4	15,2	8,2	20,5	17,5	4,7	5,8	1,2	0,6
43	Humboldtschule	1 096	28,9	0,9	99,1	22,3	9,6	19,7	16,6	3,5	4,5	2,5	1,3
44	Bachschule	893	24,2	1,9	98,1	14,6	9,0	16,5	16,5	4,2	7,1	3,3	0,5
45	Bachschule	843	30,6	0,8	99,2	21,5	14,1	14,5	14,1	5,5	4,7	3,9	1,6

# Endgültiges Endergebnis der 10. Europawahl am 09.06.2024

Wahlbezirk	Wahllokal	Tierschutzpartei	Volt	ÖDP	PIRATEN	FAMILIE	MERA25	BIG	TIERSCHUTZ hier!	BÜNDNIS C	HEIMAT	PdH	Verjüngungsforschung
1	Gewerblich-technische Schule	2,8	9,7	-	-	0,6	6,3	-	-	-	-	0,6	-
2	Gewerblich-technische Schule	2,0	5,3	0,3	0,3	-	1,3	1,3	-	0,3	-	-	0,3
3	Gewerblich-technische Schule	0,9	9,4	0,4	-	0,9	4,9	0,9	-	0,4	-	-	-
4	Eichendorffschule	0,6	9,9	-	1,9	-	6,2	-	-	-	0,6	-	-
5	Eichendorffschule	0,4	7,3	-	-	-	3,5	1,5	-	-	0,4	0,4	0,8
6	Eichendorffschule	0,6	6,5	0,6	0,9	0,6	2,4	0,3	0,6	-	-	0,6	-
7	Hafenschule	0,7	5,8	0,7	0,4	0,2	0,7	-	0,2	-	-	0,7	0,2
8	Hafenschule	2,7	5,4	0,4	0,4	0,8	2,3	-	0,8	-	-	0,4	0,4
9	Schillerschule	0,9	4,6	0,6	1,2	0,3	4,0	0,6	0,6	-	-	-	-
10	Goetheschule	0,9	5,5	0,3	0,3	-	3,3	0,3	-	0,3	-	0,3	-
11	Goetheschule	2,3	5,4	0,5	0,7	0,5	2,0	0,9	-	0,2	-	0,2	0,2
12	Schillerschule	1,4	4,1	0,2	0,7	0,5	5,8	0,7	0,2	-	-	0,2	-
13	Schillerschule	0,5	3,3	-	-	0,5	2,3	1,4	-	-	-	-	-
14	Schillerschule	1,5	5,2	0,4	0,4	0,2	3,3	1,3	0,2	-	-	-	0,7
15	Goetheschule	1,4	7,2	0,8	1,4	-	1,1	0,6	0,6	-	-	0,3	-
16	Leibnizschule	2,3	4,8	0,9	1,7	-	0,6	-	0,6	0,3	-	0,3	0,3
17	Leibnizschule	1,2	5,2	0,5	0,7	0,5	2,0	-	0,2	-	-	0,5	-
18	Leibnizschule	1,9	4,3	-	0,6	-	2,2	2,8	0,3	0,6	-	-	-
19	Mathildenschule	2,1	3,5	-	1,4	-	3,5	3,5	-	-	-	0,7	0,7
20	Mathildenschule	2,4	2,9	-	0,5	0,5	3,4	0,5	1,0	-	-	-	-
21	Mathildenschule	1,5	5,1	0,9	1,2	-	2,1	0,9	0,3	0,3	-	-	-
22	Mathildenschule	2,0	4,3	0,3	-	0,3	3,7	1,0	0,3	0,7	-	-	-
23	Leibnizschule	2,0	5,6	0,6	0,3	-	1,1	-	0,8	-	-	0,6	0,6
24	Leibnizschule	1,2	9,1	0,6	-	-	3,0	4,3	-	-	0,6	-	-
25	Leibnizschule	1,8	3,0	-	-	-	3,0	1,2	0,6	0,6	-	-	-
26	Beethovensschule	2,8	2,0	1,2	2,0	1,2	2,8	0,8	1,6	-	-	0,4	-
27	Beethovensschule	2,8	5,2	0,9	0,9	0,5	1,4	4,2	0,5	-	-	-	-
28	Beethovensschule	0,6	1,7	-	-	0,6	1,7	-	0,6	-	-	-	-
29	Beethovensschule	1,7	4,3	0,9	0,6	-	5,4	1,4	0,6	0,3	0,3	-	-
30	Beethovensschule	1,6	5,7	-	-	-	1,6	-	0,3	-	-	-	-
31	Lauterbornschule	0,5	0,9	-	0,9	-	1,8	0,5	-	-	0,5	-	-
32	Lauterbornschule	2,8	2,1	-	0,7	-	3,5	2,1	-	-	-	-	-
33	Lauterbornschule	-	0,3	-	1,0	-	1,7	1,0	1,0	-	-	-	-
34	Lauterbornschule	2,6	-	0,9	-	0,9	3,4	1,7	-	-	-	-	-
35	Albert-Schweitzer-Schule	4,3	3,2	0,4	2,1	-	3,2	2,5	-	0,7	-	1,1	-
36	Albert-Schweitzer-Schule	1,4	5,5	0,7	1,4	0,3	3,4	2,1	-	-	-	1,0	-
37	Albert-Schweitzer-Schule	2,1	4,7	0,9	1,2	0,3	0,9	0,3	0,6	-	-	0,3	-
38	Humboldtschule	3,0	2,4	-	0,3	-	1,2	1,5	0,3	-	-	0,3	-
39	Albert-Schweitzer-Schule	2,2	4,1	-	1,3	-	1,9	2,5	0,3	0,3	-	-	-
40	Bachschule	5,1	4,3	-	-	-	0,8	1,2	0,4	-	0,4	-	-
41	Bachschule	0,5	2,1	-	-	-	1,1	-	1,1	-	-	-	-
42	Albert-Schweitzer-Schule	4,7	3,5	0,6	-	0,6	2,3	-	-	-	-	-	-
43	Humboldtschule	2,5	1,9	0,6	0,6	-	0,6	3,5	0,6	-	-	-	-
44	Bachschule	1,4	5,7	-	-	-	3,3	0,5	-	-	-	0,5	-
45	Bachschule	2,3	3,5	0,4	0,8	-	1,2	-	0,4	-	-	-	-

# Endgültiges Endergebnis der 10. Europawahl am 09.06.2024

Wahlbezirk	Wahllokal	MENSCHLICHE WELT	DKP	MLPD	SGP	ABG	dieBasis	BÜNDNIS DEUTSCHLAND	BSW	DAVA	KLIMALISTE	LETZTE GENERATION	PDV	PdF	V-Partei3
1	Gewerblich-technische Schule	-	-	-	-	-	0,6	-	6,8	2,8	-	0,6	-	-	-
2	Gewerblich-technische Schule	-	-	0,3	0,3	-	0,3	-	9,3	0,3	-	-	-	0,3	0,3
3	Gewerblich-technische Schule	0,4	-	-	-	-	-	-	7,2	1,3	-	0,4	-	0,9	0,9
4	Eichendorffschule	1,2	-	-	-	-	-	0,6	6,8	3,1	-	1,2	-	-	-
5	Eichendorffschule	0,4	0,4	-	-	-	-	0,4	5,8	6,2	0,4	0,8	-	0,4	0,4
6	Eichendorffschule	-	0,6	-	-	-	0,3	-	5,3	2,1	-	0,9	-	0,3	-
7	Hafenschule	0,2	-	-	0,4	-	-	-	6,7	0,7	-	0,4	-	1,1	0,2
8	Hafenschule	-	-	-	-	-	0,4	-	9,2	5,0	-	0,8	-	1,2	-
9	Schillerschule	-	-	-	0,6	-	-	-	5,5	3,4	-	0,6	-	0,6	0,3
10	Goetheschule	0,3	0,3	-	-	0,6	-	-	8,2	2,1	-	1,2	-	-	-
11	Goetheschule	-	0,2	-	-	-	0,2	-	5,9	1,1	0,2	0,9	0,2	1,4	0,2
12	Schillerschule	0,2	-	-	-	-	1,4	0,5	6,7	1,0	-	1,0	0,2	0,5	0,2
13	Schillerschule	-	-	-	-	-	1,4	0,5	5,6	2,3	-	0,5	-	-	-
14	Schillerschule	0,2	-	-	-	-	1,1	0,7	6,5	6,7	-	-	-	0,7	0,2
15	Goetheschule	0,3	-	-	-	-	0,3	0,3	7,2	1,7	-	0,8	-	0,8	-
16	Leibnizschule	-	-	-	-	0,3	-	0,3	7,7	0,3	0,3	-	-	0,6	-
17	Leibnizschule	-	-	-	-	-	0,5	-	5,2	1,2	0,2	0,7	-	0,2	-
18	Leibnizschule	-	-	-	-	-	-	0,6	10,2	1,2	-	-	-	-	-
19	Mathildenschule	-	-	-	-	0,7	0,7	-	8,3	5,6	-	0,7	0,7	0,7	-
20	Mathildenschule	-	-	-	-	-	-	-	13,0	2,9	0,5	-	-	-	-
21	Mathildenschule	-	-	-	-	-	0,3	-	7,8	3,0	-	0,3	-	1,2	0,3
22	Mathildenschule	0,3	1,0	-	0,3	-	0,7	-	7,3	0,7	1,0	0,7	-	0,7	-
23	Leibnizschule	-	-	-	-	-	0,3	-	5,1	-	-	0,3	-	0,3	-
24	Leibnizschule	0,6	-	-	-	0,6	1,8	-	7,3	1,2	0,6	0,6	-	-	-
25	Leibnizschule	-	-	-	-	-	0,6	-	11,5	0,6	-	0,6	-	0,6	-
26	Beethovensschule	0,8	-	-	-	-	-	-	8,5	3,6	-	-	-	-	-
27	Beethovensschule	-	-	-	-	-	0,5	-	8,0	0,5	-	-	-	0,9	0,5
28	Beethovensschule	-	-	-	0,6	-	-	0,6	10,1	2,8	0,6	0,6	-	-	-
29	Beethovensschule	-	0,9	-	-	0,6	-	-	6,3	3,1	-	0,3	-	0,6	-
30	Beethovensschule	-	-	-	-	-	-	0,3	3,8	0,6	-	-	-	0,6	-
31	Lauterbornschule	-	-	-	-	-	-	0,5	11,1	6,5	-	-	-	-	-
32	Lauterbornschule	-	-	-	-	-	-	-	8,3	3,5	-	-	-	-	-
33	Lauterbornschule	-	-	-	-	-	1,0	-	10,0	8,0	0,3	-	0,3	-	0,3
34	Lauterbornschule	-	-	-	-	-	-	-	14,5	6,0	-	-	-	-	-
35	Albert-Schweitzer-Schule	0,4	-	0,4	0,4	-	0,4	0,4	7,1	4,3	-	1,8	-	0,4	0,7
36	Albert-Schweitzer-Schule	-	-	-	-	-	-	0,7	7,9	3,1	0,3	0,3	-	0,3	-
37	Albert-Schweitzer-Schule	-	0,3	-	-	-	0,3	0,6	7,4	0,6	0,3	0,9	-	0,3	0,3
38	Humboldtschule	-	-	-	-	-	0,3	0,6	5,7	2,4	-	0,3	-	0,6	0,3
39	Albert-Schweitzer-Schule	0,3	-	0,3	-	-	-	0,9	3,8	3,1	-	-	-	0,6	0,3
40	Bachschule	0,4	0,4	0,4	-	-	-	-	5,5	0,8	-	1,2	-	0,8	0,4
41	Bachschule	-	-	-	-	0,5	0,5	0,5	8,5	2,7	-	1,1	-	0,5	1,1
42	Albert-Schweitzer-Schule	0,6	-	-	-	0,6	-	0,6	6,4	3,5	-	0,6	-	0,6	1,8
43	Humboldtschule	0,3	0,3	-	-	-	-	-	7,0	1,3	-	0,3	-	0,3	-
44	Bachschule	0,5	-	-	-	-	-	0,5	10,8	3,8	-	0,5	-	0,9	-
45	Bachschule	-	-	-	-	0,4	0,4	-	8,6	0,8	-	0,4	-	1,2	-

# Endgültiges Endergebnis der 10. Europawahl am 09.06.2024

Wahlbezirk	Wahllokal	Wahlb. insg.	Wähler	ungültige Stimmen	gültige Stimmen	CDU	GRÜNE	SPD	AfD	FDP	DIE LINKE	Die PARTEI	FREIE WÄHLER
46	Bachschule	756	35,3	-	100,0	21,0	14,6	15,4	11,6	2,6	7,9	3,4	1,1
47	Bachschule	951	29,5	0,4	99,6	27,1	10,4	17,5	10,7	7,5	6,1	2,9	1,4
48	Bachschule	827	30,4	-	100,0	25,5	9,2	17,5	17,1	6,0	4,8	1,6	2,0
49	Eigenbetrieb der Stadt Offenbach	627	35,3	0,9	99,1	18,7	14,8	16,1	11,7	5,7	5,7	3,9	1,3
50	Eigenbetrieb der Stadt Offenbach	898	38,4	0,3	99,7	22,1	15,4	18,9	8,1	8,4	4,1	2,0	0,6
51	Anne-Frank-Schule	610	27,5	-	100,0	22,0	7,7	14,9	23,2	3,0	4,8	1,8	0,6
52	Anne-Frank-Schule	775	36,5	-	100,0	25,8	11,0	18,4	14,8	9,9	4,9	1,1	0,7
53	Anne-Frank-Schule	1 207	36,3	1,6	98,4	21,3	9,5	21,3	17,6	6,0	3,7	0,9	2,1
54	Waldschule Tempelsee	1 150	42,0	0,6	99,4	21,5	11,3	17,9	18,5	4,2	4,4	1,9	2,7
55	Waldschule Tempelsee	696	32,2	1,3	98,7	23,1	14,9	11,3	18,6	5,4	5,4	3,2	0,5
56	Waldschule Tempelsee	643	27,2	1,1	98,9	18,5	7,5	19,1	26,6	2,9	3,5	4,6	0,6
57	Geschwister-Scholl-Schule	910	35,4	-	100,0	28,3	6,2	17,4	18,0	7,1	2,2	1,2	0,3
58	Geschwister-Scholl-Schule	1 135	39,0	0,5	99,5	29,5	10,7	14,7	15,2	5,0	3,6	1,8	2,9
59	Schule Bieber	1 696	33,0	0,7	99,3	25,8	12,1	14,2	13,5	8,6	3,4	1,6	1,4
60	Geschwister-Scholl-Schule	893	36,8	0,6	99,4	30,6	7,3	15,9	19,6	5,2	2,1	0,9	2,8
61	Schule Bieber	903	45,0	1,2	98,8	24,9	12,2	14,0	17,0	4,7	7,5	1,0	0,7
62	Schule Bieber	921	33,2	2,0	98,0	18,3	10,7	18,0	18,7	5,7	4,0	0,7	3,7
63	Geschwister-Scholl-Schule	940	39,8	0,5	99,5	30,9	8,6	17,2	13,2	8,9	3,8	1,6	1,3
64	Schule Bieber	1 037	40,9	0,7	99,3	21,4	10,7	13,8	20,0	7,4	4,3	2,4	1,0
65	Schule Bieber-Waldhof	962	36,3	1,7	98,3	30,3	6,1	13,1	21,0	7,6	3,8	0,3	1,2
66	Schule Bieber-Waldhof	769	33,0	1,2	98,8	21,9	5,6	11,2	25,1	2,4	10,8	1,2	1,2
67	Friedrich-Ebert-Schule	1 291	33,6	1,8	98,2	23,5	8,7	16,2	15,5	5,4	4,2	1,2	1,2
68	Friedrich-Ebert-Schule	577	46,6	0,4	99,6	26,9	14,6	14,6	16,0	3,7	3,7	0,7	1,5
69	Uhlandschule	1 156	46,0	0,2	99,8	33,3	13,4	15,6	11,7	6,2	2,3	1,5	0,9
70	Ernst-Reuter-Schule	678	23,6	1,3	98,8	23,4	5,1	20,9	24,1	2,5	1,9	0,6	0,6
71	Uhlandschule	1 008	44,9	0,9	99,1	27,4	12,2	14,5	16,5	4,9	3,8	2,0	2,0
72	Uhlandschule	773	39,2	-	100,0	26,4	15,5	13,2	13,5	4,0	4,0	3,3	1,7
73	Uhlandschule	1 063	38,6	1,2	98,8	26,9	10,9	19,0	12,8	4,9	4,9	1,7	2,5
74	Uhlandschule	721	37,2	3,0	97,0	25,4	14,6	12,7	19,2	3,1	4,6	3,1	1,2
75	Uhlandschule	758	37,3	1,1	98,9	24,6	10,7	17,9	16,4	5,4	3,9	2,9	1,4
76	Ernst-Reuter-Schule	1 281	42,5	1,1	98,9	25,5	17,1	16,7	8,7	7,6	4,6	2,0	2,4
77	Ernst-Reuter-Schule	655	41,2	-	100,0	32,6	12,6	11,5	9,6	8,1	3,7	2,2	2,6
78	Ernst-Reuter-Schule	949	45,9	1,4	98,6	24,9	14,9	12,3	21,4	4,4	4,2	0,5	1,6
79	Ernst-Reuter-Schule	778	34,4	0,7	99,3	30,8	17,3	15,4	14,3	8,3	2,3	0,8	1,1
<b>Zwischenergebnis Wahlbezirke</b>		<b>68 949</b>	<b>35,0</b>	<b>0,8</b>	<b>99,2</b>	<b>21,0</b>	<b>14,0</b>	<b>15,0</b>	<b>13,3</b>	<b>5,4</b>	<b>6,5</b>	<b>2,4</b>	<b>1,3</b>

# Endgültiges Endergebnis der 10. Europawahl am 09.06.2024

Wahlbezirk	Wahllokal	Tierschutzpartei	Volt	ÖDP	PIRATEN	FAMILIE	MERA25	BIG	TIERSCHUTZ hier!	BÜNDNIS C	HEIMAT	PdH	Verjüngungsforschung
46	Bachschule	2,2	3,7	0,4	0,7	0,4	0,4	0,7	0,4	0,4	-	-	-
47	Bachschule	2,5	2,1	-	0,4	-	-	-	0,7	-	-	-	-
48	Bachschule	1,2	1,6	-	2,4	0,8	3,6	0,8	-	-	-	-	-
49	Eigenbetrieb der Stadt Offenbach	1,7	4,3	-	1,3	-	0,9	0,4	-	0,4	-	-	-
50	Eigenbetrieb der Stadt Offenbach	0,6	3,2	0,6	1,5	0,3	0,6	0,9	1,2	-	-	0,3	-
51	Anne-Frank-Schule	2,4	0,6	-	-	-	1,8	0,6	0,6	-	-	1,2	-
52	Anne-Frank-Schule	-	4,9	0,7	0,4	0,4	-	0,4	-	-	-	-	-
53	Anne-Frank-Schule	1,4	2,1	-	0,2	-	0,5	0,9	1,2	-	-	0,2	-
54	Waldschule Tempelsee	1,3	2,7	0,4	1,0	0,4	1,3	1,3	0,8	-	0,2	0,4	0,2
55	Waldschule Tempelsee	0,5	2,3	0,9	1,4	-	1,8	-	-	-	-	-	-
56	Waldschule Tempelsee	0,6	4,0	-	-	-	2,9	-	0,6	-	-	-	-
57	Geschwister-Scholl-Schule	0,9	2,5	-	-	0,6	1,2	0,6	0,3	-	0,3	-	-
58	Geschwister-Scholl-Schule	0,9	3,4	0,5	1,1	0,7	0,9	-	0,7	0,5	-	0,2	-
59	Schule Bieber	3,2	3,6	0,4	0,7	0,4	1,8	0,2	0,4	0,4	-	0,2	-
60	Geschwister-Scholl-Schule	3,1	0,6	0,3	-	0,3	1,8	0,3	0,6	-	-	-	-
61	Schule Bieber	2,0	4,2	-	0,2	0,2	0,7	-	0,5	-	-	0,5	-
62	Schule Bieber	4,0	2,3	0,3	1,0	-	0,7	0,3	0,3	1,3	0,3	-	-
63	Geschwister-Scholl-Schule	1,1	3,5	0,3	0,3	0,3	1,3	0,3	0,8	0,3	0,3	0,3	-
64	Schule Bieber	4,5	3,8	0,2	0,5	0,2	0,5	-	-	-	-	-	-
65	Schule Bieber-Waldhof	1,2	1,5	0,3	0,6	0,9	2,6	-	-	-	-	0,3	-
66	Schule Bieber-Waldhof	2,0	0,8	-	-	0,4	2,8	-	-	-	-	-	-
67	Friedrich-Ebert-Schule	1,9	2,6	0,9	0,5	0,2	2,6	0,2	0,2	0,5	-	-	-
68	Friedrich-Ebert-Schule	1,9	2,6	0,4	-	-	1,1	1,5	-	-	-	-	-
69	Uhlandschule	2,6	2,6	-	0,9	-	1,3	0,8	0,2	-	0,2	0,2	-
70	Ernst-Reuter-Schule	1,9	0,6	-	0,6	-	1,3	1,3	-	-	-	-	-
71	Uhlandschule	3,1	3,3	-	-	0,2	0,7	0,4	0,9	-	0,4	-	0,2
72	Uhlandschule	3,0	4,0	0,3	1,7	-	0,7	-	1,0	-	0,3	-	-
73	Uhlandschule	1,5	1,7	0,2	0,7	0,7	1,5	0,5	1,2	-	-	0,2	-
74	Uhlandschule	2,7	3,5	-	-	0,4	1,2	-	0,8	-	0,8	-	-
75	Uhlandschule	3,9	2,1	0,4	0,4	-	1,1	-	1,8	0,4	-	-	-
76	Ernst-Reuter-Schule	2,4	3,7	0,2	0,4	0,4	0,2	-	0,4	0,2	-	-	-
77	Ernst-Reuter-Schule	3,3	3,7	0,4	0,4	1,5	-	-	-	-	-	0,4	-
78	Ernst-Reuter-Schule	1,2	4,9	0,5	0,9	0,2	0,5	-	-	-	-	0,2	-
79	Ernst-Reuter-Schule	1,9	1,9	0,4	0,4	-	-	-	0,8	-	-	0,4	-
<b>Zwischenergebnis Wahlbezirke</b>		<b>1,9</b>	<b>3,8</b>	<b>0,3</b>	<b>0,6</b>	<b>0,3</b>	<b>1,8</b>	<b>0,7</b>	<b>0,4</b>	<b>0,1</b>	<b>0,1</b>	<b>0,2</b>	<b>0,1</b>

# Endgültiges Endergebnis der 10. Europawahl am 09.06.2024

Wahlbezirk	Wahllokal	MENSCHLICHE WELT	DKP	MLPD	SGP	ABG	dieBasis	BÜNDNIS DEUTSCHLAND	BSW	DAVA	KLIMALISTE	LETZTE GENERATION	PDV	PdF	V-Partei3
46	Bachschule	0,4	-	-	-	-	1,1	-	5,2	5,2	-	-	-	0,7	0,4
47	Bachschule	0,4	-	-	-	0,4	1,1	-	7,1	1,1	-	0,4	0,4	-	-
48	Bachschule	-	-	-	-	-	-	-	5,6	-	-	-	-	0,4	-
49	Eigenbetrieb der Stadt Offenbach	0,4	-	-	-	-	-	0,4	8,7	2,2	-	1,3	-	-	-
50	Eigenbetrieb der Stadt Offenbach	0,3	0,3	-	-	-	-	0,6	7,3	1,5	-	0,3	-	1,2	-
51	Anne-Frank-Schule	-	-	-	-	-	-	0,6	8,9	3,6	-	0,6	-	1,2	-
52	Anne-Frank-Schule	0,4	-	-	-	-	-	1,4	2,5	2,1	-	0,4	-	-	-
53	Anne-Frank-Schule	-	0,2	-	-	-	0,5	-	8,1	1,4	-	-	-	0,2	0,5
54	Waldschule Tempelsee	0,6	-	-	-	-	-	0,6	5,2	0,2	-	-	-	0,6	0,4
55	Waldschule Tempelsee	0,5	-	-	-	0,5	-	0,9	4,5	3,6	0,5	-	-	0,5	-
56	Waldschule Tempelsee	-	-	-	-	-	-	-	6,9	0,6	-	1,2	-	-	-
57	Geschwister-Scholl-Schule	-	-	-	-	0,3	-	0,6	8,1	2,5	-	0,6	-	0,6	-
58	Geschwister-Scholl-Schule	-	0,2	-	-	-	-	0,2	4,8	1,4	-	-	-	1,1	-
59	Schule Bieber	-	-	-	-	-	0,2	0,2	5,0	1,8	-	0,5	-	0,4	-
60	Geschwister-Scholl-Schule	-	-	-	0,3	-	-	0,3	5,2	2,4	-	-	-	0,3	-
61	Schule Bieber	0,2	-	-	-	0,2	0,5	0,2	6,2	-	0,5	-	0,2	1,2	-
62	Schule Bieber	-	-	-	-	0,3	0,3	0,7	6,0	1,0	0,3	0,7	-	0,3	-
63	Geschwister-Scholl-Schule	0,3	-	-	-	-	0,3	-	4,3	0,3	-	-	-	0,8	-
64	Schule Bieber	0,2	-	-	-	-	-	1,0	7,4	0,7	-	0,2	-	-	-
65	Schule Bieber-Waldhof	-	-	-	-	-	0,6	0,3	7,6	0,6	-	-	-	0,3	-
66	Schule Bieber-Waldhof	-	-	-	-	-	0,8	-	9,2	4,0	-	-	-	0,4	0,4
67	Friedrich-Ebert-Schule	0,2	0,2	-	-	-	-	0,2	9,9	4,0	-	-	-	-	-
68	Friedrich-Ebert-Schule	-	-	-	0,4	-	-	-	7,5	1,1	-	0,4	0,4	0,7	0,4
69	Uhlandschule	0,2	-	-	-	-	0,2	0,4	4,3	0,4	0,2	0,2	-	0,2	0,2
70	Ernst-Reuter-Schule	-	-	-	-	-	0,6	1,3	3,8	8,9	-	-	-	0,6	-
71	Uhlandschule	-	-	-	-	-	0,9	-	4,7	0,7	-	0,4	-	0,4	0,2
72	Uhlandschule	-	-	-	0,3	-	-	-	6,6	0,7	-	-	-	-	-
73	Uhlandschule	-	-	-	-	-	0,5	0,2	3,7	1,5	0,7	0,5	0,5	0,2	-
74	Uhlandschule	-	-	-	-	-	-	-	4,2	1,5	-	-	-	1,2	-
75	Uhlandschule	-	-	-	-	-	1,1	-	3,6	1,4	-	0,4	-	-	0,4
76	Ernst-Reuter-Schule	0,6	-	-	-	-	0,2	0,4	4,3	0,7	-	0,6	-	0,6	0,2
77	Ernst-Reuter-Schule	0,4	-	-	-	-	-	-	5,2	-	-	0,7	-	1,1	-
78	Ernst-Reuter-Schule	-	-	-	-	-	-	0,5	5,3	0,7	0,2	-	-	0,5	0,2
79	Ernst-Reuter-Schule	-	-	-	-	-	-	1,1	2,3	-	-	0,4	-	0,4	-
<b>Zwischenergebnis Wahlbezirke</b>		<b>0,2</b>	<b>0,1</b>	<b>0,0</b>	<b>0,0</b>	<b>0,1</b>	<b>0,3</b>	<b>0,3</b>	<b>6,6</b>	<b>2,0</b>	<b>0,1</b>	<b>0,4</b>	<b>0,0</b>	<b>0,5</b>	<b>0,1</b>



## Endgültiges Endergebnis der 10. Europawahl am 09.06.2024

Wahlbezirk	Wahllokal	Wahlb. insg.	Wähler	ungültige Stimmen	gültige Stimmen	CDU	GRÜNE	SPD	AfD	FDP	DIE LINKE	Die PARTEI	FREIE WÄHLER
91001	Briefwahl	-	483	0,2	99,8	13,3	22,4	17,4	6,6	3,5	11,4	2,5	1,5
91002	Briefwahl	-	926	0,2	99,8	13,3	21,8	13,7	5,5	8,8	9,5	4,9	1,2
91003	Briefwahl	-	592	-	100,0	18,8	21,5	14,0	5,1	6,9	9,5	3,2	1,2
91004	Briefwahl	-	388	0,3	99,7	16,3	19,6	17,1	6,2	7,8	8,3	5,7	2,1
91005	Briefwahl	-	719	-	100,0	22,1	22,9	15,9	4,0	13,5	5,6	1,7	1,1
91006	Briefwahl	-	475	0,8	99,2	17,0	22,1	16,1	6,4	4,5	9,1	1,9	1,9
91007	Briefwahl	-	517	0,2	99,8	18,8	27,1	14,3	3,5	4,5	8,9	3,3	1,0
91008	Briefwahl	-	445	0,4	99,6	24,2	16,9	22,6	9,0	4,7	4,7	2,0	0,7
91009	Briefwahl	-	519	0,4	99,6	28,8	15,3	21,1	8,3	9,7	2,1	1,0	0,6
91010	Briefwahl	-	460	0,7	99,3	20,4	22,3	16,4	5,9	4,8	7,7	2,4	1,3
91011	Briefwahl	-	409	1,2	98,8	23,3	15,6	19,8	10,4	6,7	4,7	1,5	1,7
91012	Briefwahl	-	472	-	100,0	29,2	14,6	22,0	6,8	4,7	4,4	2,5	1,1
91013	Briefwahl	-	492	-	100,0	26,2	20,1	19,7	5,9	6,9	3,0	2,2	2,6
91014	Briefwahl	-	418	1,2	98,8	30,3	15,3	18,6	9,4	8,0	3,1	1,9	1,9
91015	Briefwahl	-	532	0,6	99,4	33,6	9,1	20,8	9,5	6,0	2,5	1,3	2,6
91016	Briefwahl	-	589	0,8	99,2	35,4	13,2	14,7	6,0	9,8	2,4	2,2	1,9
91017	Briefwahl	-	492	-	100,0	34,3	10,6	17,1	8,5	6,9	1,2	1,4	1,8
91018	Briefwahl	-	413	0,5	99,5	36,7	16,8	17,0	7,1	5,6	1,5	2,4	1,0
91019	Briefwahl	-	447	0,7	99,3	34,2	10,8	21,4	7,0	7,9	2,3	1,1	1,1
91020	Briefwahl	-	487	0,6	99,4	31,6	16,1	15,3	8,5	7,6	3,3	0,4	2,3
91021	Briefwahl	-	455	0,2	99,8	27,5	17,4	17,6	8,1	4,8	3,7	2,4	4,2
91022	Briefwahl	-	507	0,2	99,8	29,2	19,0	18,8	7,1	6,3	3,4	1,2	1,8
91023	Briefwahl	-	572	0,3	99,7	35,3	18,8	15,8	7,9	6,3	2,6	0,7	1,8
91024	Briefwahl	-	572	0,4	99,6	25,5	18,3	17,5	6,9	7,0	5,1	2,3	1,6
<b>Zwischenergebnis Briefwahl</b>		-	<b>12 381</b>	<b>0,4</b>	<b>99,6</b>	<b>25,5</b>	<b>18,3</b>	<b>17,5</b>	<b>6,9</b>	<b>7,0</b>	<b>5,1</b>	<b>2,3</b>	<b>1,6</b>
<b>GESAMTERGEBNIS</b>		<b>68 949</b>	<b>52,9</b>	<b>0,6</b>	<b>99,4</b>	<b>22,5</b>	<b>15,4</b>	<b>15,9</b>	<b>11,2</b>	<b>6,0</b>	<b>6,0</b>	<b>2,3</b>	<b>1,4</b>

Quelle: Votemanager, Wahlamt Offenbach

# Endgültiges Endergebnis der 10. Europawahl am 09.06.2024

Wahlbezirk	Wahllokal	Tierschutzpartei	Volt	ÖDP	PIRATEN	FAMILIE	MERA25	BIG	TIERSCHUTZ hier!	BÜNDNIS C	HEIMAT	PdH	Verjüngungsforschung
91001	Briefwahl	2,5	6,4	-	0,4	-	1,9	-	0,8	0,2	-	0,8	-
91002	Briefwahl	2,1	7,4	0,3	0,6	0,2	1,7	0,2	0,4	-	-	0,6	0,1
91003	Briefwahl	3,0	6,1	0,3	1,2	-	1,4	-	-	-	-	0,3	-
91004	Briefwahl	2,3	4,4	0,8	1,0	0,3	0,8	-	0,3	-	-	-	0,3
91005	Briefwahl	0,7	5,1	0,3	0,4	-	1,0	0,1	-	-	-	0,4	-
91006	Briefwahl	2,1	7,2	0,4	0,2	0,2	0,8	-	0,6	0,4	-	0,6	-
91007	Briefwahl	1,6	6,4	0,2	1,0	-	2,3	-	-	-	-	0,6	-
91008	Briefwahl	1,8	4,1	-	0,2	-	0,9	0,9	0,2	-	0,2	-	-
91009	Briefwahl	2,1	1,5	0,2	-	0,2	0,2	0,2	0,6	-	-	0,2	0,2
91010	Briefwahl	1,5	5,5	0,2	1,1	0,2	2,2	0,4	0,2	0,2	-	-	0,2
91011	Briefwahl	1,0	4,7	0,5	0,5	0,2	0,7	1,0	1,0	-	0,2	0,5	-
91012	Briefwahl	3,2	1,9	0,6	-	-	0,4	-	0,4	0,4	-	-	-
91013	Briefwahl	2,6	1,6	0,4	0,6	-	1,0	-	0,2	0,2	-	0,2	-
91014	Briefwahl	3,1	1,7	-	0,2	0,2	0,2	-	-	0,5	0,2	0,2	-
91015	Briefwahl	1,3	3,2	0,6	0,2	0,4	0,2	0,2	0,4	-	-	-	-
91016	Briefwahl	2,4	4,1	0,2	0,3	0,2	0,3	0,2	0,7	0,2	-	-	0,2
91017	Briefwahl	3,7	2,8	-	-	1,0	-	-	0,4	0,6	-	1,0	-
91018	Briefwahl	2,2	2,4	0,2	0,5	0,7	-	1,0	0,5	-	-	0,2	-
91019	Briefwahl	2,0	2,3	-	-	-	-	-	0,7	0,2	-	0,2	-
91020	Briefwahl	1,0	2,3	0,6	0,2	0,4	-	-	-	0,6	-	0,4	-
91021	Briefwahl	2,6	3,5	0,4	1,5	0,4	-	-	-	-	-	0,4	-
91022	Briefwahl	1,4	2,0	-	1,0	0,4	0,2	-	1,2	-	-	-	-
91023	Briefwahl	1,4	2,6	0,2	0,2	-	0,9	-	0,2	-	0,2	-	-
91024	Briefwahl	2,0	4,0	0,3	0,5	0,2	0,8	0,2	0,4	0,1	0,0	0,3	0,0
<b>Zwischenergebnis Briefwahl</b>		<b>2,0</b>	<b>4,0</b>	<b>0,3</b>	<b>0,5</b>	<b>0,2</b>	<b>0,8</b>	<b>0,2</b>	<b>0,4</b>	<b>0,1</b>	<b>0,0</b>	<b>0,3</b>	<b>0,0</b>
<b>GESAMTERGEBNIS</b>		<b>2,0</b>	<b>3,9</b>	<b>0,3</b>	<b>0,6</b>	<b>0,2</b>	<b>1,5</b>	<b>0,5</b>	<b>0,4</b>	<b>0,1</b>	<b>0,1</b>	<b>0,2</b>	<b>0,0</b>

Quelle: Votemanager, Wahlamt Offenbach

# Endgültiges Endergebnis der 10. Europawahl am 09.06.2024

Wahlbezirk	Wahllokal	MENSCHLICHE WELT	DKP	MLPD	SGP	ABG	dieBasis	BÜNDNIS DEUTSCHLAND	BSW	DAVA	KLIMALISTE	LETZTE GENERATION	PDV	PdF	V-Partei3
91001	Briefwahl	-	0,2	0,2	-	-	-	-	5,0	0,6	0,6	1,0	-	-	0,6
91002	Briefwahl	0,1	-	-	0,1	-	0,1	0,2	4,3	0,6	0,2	1,2	-	0,2	0,4
91003	Briefwahl	-	-	-	-	-	0,2	-	4,1	1,4	0,2	0,8	-	0,8	0,2
91004	Briefwahl	0,3	0,3	-	-	-	-	-	4,7	0,3	0,3	0,8	-	0,3	0,3
91005	Briefwahl	0,1	0,3	0,1	-	-	0,1	0,4	2,6	-	0,1	0,6	-	-	0,7
91006	Briefwahl	-	-	-	-	-	-	0,4	5,9	0,6	0,2	0,4	0,4	-	0,2
91007	Briefwahl	-	0,2	-	-	-	-	0,2	4,8	0,4	0,2	0,8	-	-	-
91008	Briefwahl	-	-	-	-	-	-	-	4,5	0,7	0,2	0,7	-	0,5	0,2
91009	Briefwahl	-	-	-	-	0,2	-	-	5,2	1,2	0,4	0,6	-	0,2	-
91010	Briefwahl	-	0,2	-	-	0,2	0,2	0,2	4,2	-	-	1,3	-	0,4	0,2
91011	Briefwahl	0,5	0,2	-	-	-	-	-	3,5	0,2	-	1,0	-	0,5	-
91012	Briefwahl	-	0,2	-	-	0,2	0,2	0,2	4,9	-	0,2	0,6	0,2	0,2	0,6
91013	Briefwahl	-	-	-	-	-	-	-	4,3	0,4	-	0,4	0,2	0,6	0,4
91014	Briefwahl	0,2	-	-	-	-	0,2	-	1,7	1,5	-	0,5	0,2	0,5	-
91015	Briefwahl	-	-	-	-	-	0,8	0,2	4,3	1,3	0,4	0,2	-	0,8	0,2
91016	Briefwahl	0,2	-	-	-	-	0,5	0,2	3,6	0,3	-	0,3	-	0,3	0,2
91017	Briefwahl	-	0,2	-	-	-	0,2	0,4	4,9	-	0,2	0,8	-	0,8	1,0
91018	Briefwahl	-	-	-	-	-	0,2	0,5	1,5	0,5	0,2	-	-	1,0	0,2
91019	Briefwahl	0,2	-	-	-	-	-	0,7	4,7	2,7	-	-	-	0,2	0,2
91020	Briefwahl	-	-	-	-	-	0,2	0,2	7,2	-	0,2	0,4	0,2	0,6	0,2
91021	Briefwahl	0,2	-	-	-	0,2	0,2	0,2	2,9	-	-	0,4	-	0,7	0,2
91022	Briefwahl	0,2	-	-	-	0,2	-	-	5,1	-	0,2	0,8	-	0,2	0,4
91023	Briefwahl	-	-	-	-	0,2	-	0,2	3,5	-	0,2	0,4	-	0,7	0,2
91024	Briefwahl	0,1	0,1	0,0	0,0	0,0	0,2	0,2	4,2	0,5	0,2	0,6	0,0	0,4	0,3
<b>Zwischenergebnis Briefwahl</b>		<b>0,1</b>	<b>0,1</b>	<b>0,0</b>	<b>0,0</b>	<b>0,0</b>	<b>0,2</b>	<b>0,2</b>	<b>4,2</b>	<b>0,5</b>	<b>0,2</b>	<b>0,6</b>	<b>0,0</b>	<b>0,4</b>	<b>0,3</b>
<b>GESAMTERGEBNIS</b>		<b>0,1</b>	<b>0,1</b>	<b>0,0</b>	<b>0,0</b>	<b>0,1</b>	<b>0,2</b>	<b>0,2</b>	<b>5,8</b>	<b>1,5</b>	<b>0,1</b>	<b>0,5</b>	<b>0,0</b>	<b>0,5</b>	<b>0,2</b>

Quelle: Votemanager, Wahlamt Offenbach

# Endgültiges Endergebnis der 10. Europawahl am 09.06.2024

Statistischer Bezirk	Wahlb. insg.	Wähler		ungültige Stimmen	gültige Stimmen	CDU	GRÜNE	SPD	AfD	FDP	DIE LINKE	Die PARTEI
		davon mit Wahlsch.										
11 Hochschule f. Gestaltung	2 128	705	2	5	700	84	102	94	79	31	89	26
12 Wilhelmschule	2 476	762	4	1	761	78	141	100	71	23	107	29
13 Messehalle	4 039	1 362	16	6	1 356	171	274	169	148	59	147	39
14 Kaiserlei	2 361	867	4	4	863	156	147	106	81	73	65	33
15 Ledermuseum	5 800	2 125	11	13	2 112	370	429	265	188	143	139	68
16 Mathildenschule	3 090	992	6	6	986	124	159	160	86	44	96	40
21 Klinikum OF	2 579	937	1	6	931	133	187	149	87	46	73	27
22 Lauterborngebiet	6 393	1 854	13	16	1 838	451	168	289	240	78	138	23
23 Friedrichsweiher	3 448	1 247	7	8	1 239	183	218	159	158	48	110	35
24 Bachschule	3 875	1 264	6	17	1 247	265	153	222	164	59	75	27
25 Lichtenplatte	4 270	1 273	6	7	1 266	282	146	206	175	66	77	38
26 Bieberer Berg	1 555	577	1	3	574	119	87	102	55	42	27	16
31 Rosenhöhe	2 592	889	2	7	882	202	85	169	157	59	38	10
32 Tempelsee	2 489	882	2	8	874	186	100	144	176	37	39	24
33 Bieber	10 166	3 766	20	33	3 733	983	351	557	656	242	163	50
41 Mühlheimer Str.	1 291	434	5	8	426	100	37	69	66	23	18	5
42 Waldheim	577	269	5	1	268	72	39	39	43	10	10	2
43 Bürgel	6 157	2 409	9	23	2 386	661	293	381	363	114	87	51
44 Rumpenheim	3 663	1 518	6	14	1 504	414	236	215	203	104	59	21
<b>Zwischenergebnis Statistische Bezirke</b>	<b>68 949</b>	<b>24 132</b>	<b>126</b>	<b>186</b>	<b>23 946</b>	<b>5 034</b>	<b>3 352</b>	<b>3 595</b>	<b>3 196</b>	<b>1 301</b>	<b>1 557</b>	<b>564</b>
<b>Zwischenergebnis Briefwahl</b>	-	<b>12 334</b>	<b>12 334</b>	<b>47</b>	<b>12 287</b>	<b>3 136</b>	<b>2 243</b>	<b>2 154</b>	<b>848</b>	<b>860</b>	<b>626</b>	<b>277</b>
<b>GESAMTERGEBNIS</b>	<b>68 949</b>	<b>36 466</b>	<b>12 460</b>	<b>233</b>	<b>36 233</b>	<b>8 170</b>	<b>5 595</b>	<b>5 749</b>	<b>4 044</b>	<b>2 161</b>	<b>2 183</b>	<b>841</b>

Quelle: Votemanager, Wahlamt Offenbach

# Endgültiges Endergebnis der 10. Europawahl am 09.06.2024

Statistischer Bezirk	FREIE WÄHLER	Tierschutzpartei	Volt	ÖDP	PIRATEN	FAMILIE	MERA25	BIG	TIERSCHUTZ hier!	BÜNDNIS C	HEIMAT	PdH	Verjüngungsforschung
11 Hochschule f. Gestaltung	8	13	54	2	1	3	26	6	-	2	-	1	1
12 Wilhelmschule	8	4	57	2	6	2	27	5	2	-	2	3	2
13 Messehalle	11	23	71	6	9	5	39	7	4	2	-	3	2
14 Kaiserlei	8	9	43	4	5	3	27	3	2	-	-	4	1
15 Ledermuseum	16	32	109	10	18	4	41	20	7	3	-	7	1
16 Mathildenschule	13	19	41	4	7	2	30	12	4	3	-	1	1
21 Klinikum OF	6	19	45	6	6	3	21	11	8	1	1	3	2
22 Lauterborngbiet	24	26	53	6	10	3	48	23	8	1	2	-	-
23 Friedrichsweiher	12	33	49	6	15	2	26	19	3	2	-	8	-
24 Bachscheule	10	37	40	3	6	1	16	22	6	1	1	-	-
25 Lichtenplatte	17	25	41	2	11	3	20	5	4	1	-	1	-
26 Bieberer Berg	5	6	21	2	8	1	4	4	4	1	-	1	-
31 Rosenhöhe	12	10	24	2	2	1	5	6	6	-	-	3	-
32 Tempelsee	15	8	25	4	8	2	15	6	5	-	1	2	1
33 Bieber	61	87	105	9	18	15	52	6	14	9	3	6	-
41 Mühlheimer Str.	5	8	11	4	2	1	11	1	1	2	-	-	-
42 Waldheim	4	5	7	1	-	-	3	4	-	-	-	-	-
43 Bürgel	37	64	64	3	15	5	26	10	20	1	6	2	1
44 Rumpenheim	30	32	56	5	8	7	3	-	4	1	-	3	-
<b>Zwischenergebnis Statistische Bezirke</b>	<b>302</b>	<b>460</b>	<b>916</b>	<b>81</b>	<b>155</b>	<b>63</b>	<b>440</b>	<b>170</b>	<b>102</b>	<b>30</b>	<b>16</b>	<b>48</b>	<b>12</b>
<b>Zwischenergebnis Briefwahl</b>	<b>200</b>	<b>251</b>	<b>492</b>	<b>34</b>	<b>62</b>	<b>26</b>	<b>99</b>	<b>20</b>	<b>46</b>	<b>17</b>	<b>4</b>	<b>37</b>	<b>6</b>
<b>GESAMTERGEBNIS</b>	<b>502</b>	<b>711</b>	<b>1 408</b>	<b>115</b>	<b>217</b>	<b>89</b>	<b>539</b>	<b>190</b>	<b>148</b>	<b>47</b>	<b>20</b>	<b>85</b>	<b>18</b>

Quelle: Votemanager, Wahlamt Offenbach

# Endgültiges Endergebnis der 10. Europawahl am 09.06.2024

Statistischer Bezirk	MENSCH- LICHE WELT	DKP	MLPD	SGP	ABG	dieBasis	BÜNDNIS DEUTSCH- LAND	BSW	DAVA	KLIMALISTE	LETZTE GENE- RATION	PDV	PdF	V-Partei3
11 Hochschule f. Gestaltung	1	-	1	1	-	2	-	56	9	-	2	-	3	3
12 Wilhelmschule	3	3	-	-	-	1	2	44	28	1	7	-	2	1
13 Messehalle	1	2	-	2	2	2	-	95	36	1	12	1	11	2
14 Kaiserlei	2	-	-	2	-	6	2	58	7	-	6	1	7	2
15 Ledermuseum	2	-	-	-	1	11	8	149	52	2	7	-	9	1
16 Mathildenschule	1	3	-	1	1	4	-	87	26	4	4	1	7	1
21 Klinikum OF	3	-	-	-	1	5	-	70	12	1	3	-	2	-
22 Lauterborng Gebiet	-	3	-	1	2	4	3	152	69	2	2	1	6	2
23 Friedrichsweiher	1	1	1	1	-	3	7	87	31	2	10	-	5	4
24 Bachschule	4	2	2	-	2	1	5	75	27	-	7	-	7	7
25 Lichtenplatte	3	-	-	-	2	7	1	93	27	-	3	1	8	1
26 Bieberer Berg	2	1	-	-	-	-	3	45	10	-	4	-	4	-
31 Rosenhöhe	1	1	-	-	-	2	5	57	18	-	2	-	3	2
32 Tempelsee	4	-	-	-	1	-	5	47	10	1	2	-	4	2
33 Bieber	3	1	-	1	3	9	13	231	51	3	8	1	21	1
41 Mühlheimer Str.	1	1	-	-	-	-	1	42	17	-	-	-	-	-
42 Waldheim	-	-	-	1	-	-	-	20	3	-	1	1	2	1
43 Bürgel	1	-	-	1	-	11	5	106	35	4	6	2	8	3
44 Rumpenheim	4	-	-	-	-	1	7	66	7	1	6	-	9	2
<b>Zwischenergebnis Statistische Bezirke</b>	<b>37</b>	<b>18</b>	<b>4</b>	<b>11</b>	<b>15</b>	<b>69</b>	<b>67</b>	<b>1 580</b>	<b>475</b>	<b>22</b>	<b>92</b>	<b>9</b>	<b>118</b>	<b>35</b>
<b>Zwischenergebnis Briefwahl</b>	<b>10</b>	<b>9</b>	<b>2</b>	<b>1</b>	<b>6</b>	<b>20</b>	<b>23</b>	<b>520</b>	<b>67</b>	<b>24</b>	<b>74</b>	<b>6</b>	<b>49</b>	<b>38</b>
<b>GESAMTERGEBNIS</b>	<b>47</b>	<b>27</b>	<b>6</b>	<b>12</b>	<b>21</b>	<b>89</b>	<b>90</b>	<b>2 100</b>	<b>542</b>	<b>46</b>	<b>166</b>	<b>15</b>	<b>167</b>	<b>73</b>

Quelle: Votermanager, Wahlamt Offenbach

## Endgültiges Endergebnis der 10. Europawahl am 09.06.2024

Statistischer Bezirk	Wahlb. insg.	Wähler	ungültige Stimmen	gültige Stimmen	CDU	GRÜNE	SPD	AfD	FDP	DIE LINKE	Die PARTEI
11 Hochschule f. Gestaltung	2 128	33,1	0,7	99,3	12,0	14,6	13,4	11,3	4,4	12,7	3,7
12 Wilhelmschule	2 476	30,8	0,1	99,9	10,2	18,5	13,1	9,3	3,0	14,1	3,8
13 Messehalle	4 039	33,7	0,4	99,6	12,6	20,2	12,5	10,9	4,4	10,8	2,9
14 Kaiserlei	2 361	36,7	0,5	99,5	18,1	17,0	12,3	9,4	8,5	7,5	3,8
15 Ledermuseum	5 800	36,6	0,6	99,4	17,5	20,3	12,5	8,9	6,8	6,6	3,2
16 Mathildenschule	3 090	32,1	0,6	99,4	12,6	16,1	16,2	8,7	4,5	9,7	4,1
21 Klinikum OF	2 579	36,3	0,6	99,4	14,3	20,1	16,0	9,3	4,9	7,8	2,9
22 Lauterborngebiet	6 393	29,0	0,9	99,1	24,5	9,1	15,7	13,1	4,2	7,5	1,3
23 Friedrichsweiher	3 448	36,2	0,6	99,4	14,8	17,6	12,8	12,8	3,9	8,9	2,8
24 Bachschule	3 875	32,6	1,3	98,7	21,3	12,3	17,8	13,2	4,7	6,0	2,2
25 Lichtenplatte	4 270	29,8	0,5	99,5	22,3	11,5	16,3	13,8	5,2	6,1	3,0
26 Bieberer Berg	1 555	37,1	0,5	99,5	20,7	15,2	17,8	9,6	7,3	4,7	2,8
31 Rosenhöhe	2 592	34,3	0,8	99,2	22,9	9,6	19,2	17,8	6,7	4,3	1,1
32 Tempelsee	2 489	35,4	0,9	99,1	21,3	11,4	16,5	20,1	4,2	4,5	2,7
33 Bieber	10 166	37,0	0,9	99,1	26,3	9,4	14,9	17,6	6,5	4,4	1,3
41 Mühlheimer Str.	1 291	33,6	1,8	98,2	23,5	8,7	16,2	15,5	5,4	4,2	1,2
42 Waldheim	577	46,6	0,4	99,6	26,9	14,6	14,6	16,0	3,7	3,7	0,7
43 Bürgel	6 157	39,1	1,0	99,0	27,7	12,3	16,0	15,2	4,8	3,6	2,1
44 Rumpenheim	2 885	41,4	0,9	99,1	27,5	15,7	14,3	13,5	6,9	3,9	1,4
<b>Zwischenergebnis Statistische Bezirke</b>	<b>68 171</b>	<b>35,0</b>	<b>0,8</b>	<b>99,2</b>	<b>21,0</b>	<b>14,0</b>	<b>15,0</b>	<b>13,3</b>	<b>5,4</b>	<b>6,5</b>	<b>2,4</b>
<b>Zwischenergebnis Briefwahl</b>	<b>-</b>	<b>12 334</b>	<b>0,4</b>	<b>99,6</b>	<b>25,5</b>	<b>18,3</b>	<b>17,5</b>	<b>6,9</b>	<b>7,0</b>	<b>5,1</b>	<b>2,3</b>
<b>GESAMTERGEBNIS</b>	<b>68 171</b>	<b>52,9</b>	<b>0,6</b>	<b>99,4</b>	<b>22,5</b>	<b>15,4</b>	<b>15,9</b>	<b>11,2</b>	<b>6,0</b>	<b>6,0</b>	<b>2,3</b>

Quelle: Votemanager, Wahlamt Offenbach

# Endgültiges Endergebnis der 10. Europawahl am 09.06.2024

Statistischer Bezirk	FREIE WÄHLER	Tierschutz-partei	Volt	ÖDP	PIRATEN	FAMILIE	MERA25	BIG	TIERSCHUT Z hier!	BÜNDNIS C	HEIMAT	PdH	Verjüngungs-forschung
11 Hochschule f. Gestaltung	1,1	1,9	7,7	0,3	0,1	0,4	3,7	0,9	-	0,3	-	0,1	0,1
12 Wilhelmschule	1,1	0,5	7,5	0,3	0,8	0,3	3,5	0,7	0,3	-	0,3	0,4	0,3
13 Messehalle	0,8	1,7	5,2	0,4	0,7	0,4	2,9	0,5	0,3	0,1	-	0,2	0,1
14 Kaiserlei	0,9	1,0	5,0	0,5	0,6	0,3	3,1	0,3	0,2	-	-	0,5	0,1
15 Ledermuseum	0,8	1,5	5,2	0,5	0,9	0,2	1,9	0,9	0,3	0,1	-	0,3	0,0
16 Mathildenschule	1,3	1,9	4,2	0,4	0,7	0,2	3,0	1,2	0,4	0,3	-	0,1	0,1
21 Klinikum OF	0,6	2,0	4,8	0,6	0,6	0,3	2,3	1,2	0,9	0,1	0,1	0,3	0,2
22 Lauterborngebiet	1,3	1,4	2,9	0,3	0,5	0,2	2,6	1,3	0,4	0,1	0,1	-	-
23 Friedrichsweiher	1,0	2,7	4,0	0,5	1,2	0,2	2,1	1,5	0,2	0,2	-	0,6	-
24 Bachschule	0,8	3,0	3,2	0,2	0,5	0,1	1,3	1,8	0,5	0,1	0,1	-	-
25 Lichtenplatte	1,3	2,0	3,2	0,2	0,9	0,2	1,6	0,4	0,3	0,1	-	0,1	-
26 Bieberer Berg	0,9	1,0	3,7	0,3	1,4	0,2	0,7	0,7	0,7	0,2	-	0,2	-
31 Rosenhöhe	1,4	1,1	2,7	0,2	0,2	0,1	0,6	0,7	0,7	-	-	0,3	-
32 Tempelsee	1,7	0,9	2,9	0,5	0,9	0,2	1,7	0,7	0,6	-	0,1	0,2	0,1
33 Bieber	1,6	2,3	2,8	0,2	0,5	0,4	1,4	0,2	0,4	0,2	0,1	0,2	-
41 Mühlheimer Str.	1,2	1,9	2,6	0,9	0,5	0,2	2,6	0,2	0,2	0,5	-	-	-
42 Waldheim	1,5	1,9	2,6	0,4	-	-	1,1	1,5	-	-	-	-	-
43 Bürgel	1,6	2,7	2,7	0,1	0,6	0,2	1,1	0,4	0,8	0,0	0,3	0,1	0,0
44 Rumpenheim	2,0	2,1	3,7	0,3	0,5	0,5	0,2	-	0,3	0,1	-	0,2	-
<b>Zwischenergebnis Statistische Bezirke</b>	<b>1,3</b>	<b>1,9</b>	<b>3,8</b>	<b>0,3</b>	<b>0,6</b>	<b>0,3</b>	<b>1,8</b>	<b>0,7</b>	<b>0,4</b>	<b>0,1</b>	<b>0,1</b>	<b>0,2</b>	<b>0,1</b>
<b>Zwischenergebnis Briefwahl</b>	<b>1,6</b>	<b>2,0</b>	<b>4,0</b>	<b>0,3</b>	<b>0,5</b>	<b>0,2</b>	<b>0,8</b>	<b>0,2</b>	<b>0,4</b>	<b>0,1</b>	<b>0,0</b>	<b>0,3</b>	<b>0,0</b>
<b>GESAMTERGEBNIS</b>	<b>1,4</b>	<b>2,0</b>	<b>3,9</b>	<b>0,3</b>	<b>0,6</b>	<b>0,2</b>	<b>1,5</b>	<b>0,5</b>	<b>0,4</b>	<b>0,1</b>	<b>0,1</b>	<b>0,2</b>	<b>0,0</b>

Quelle: Votemanager, Wahlamt Offenbach



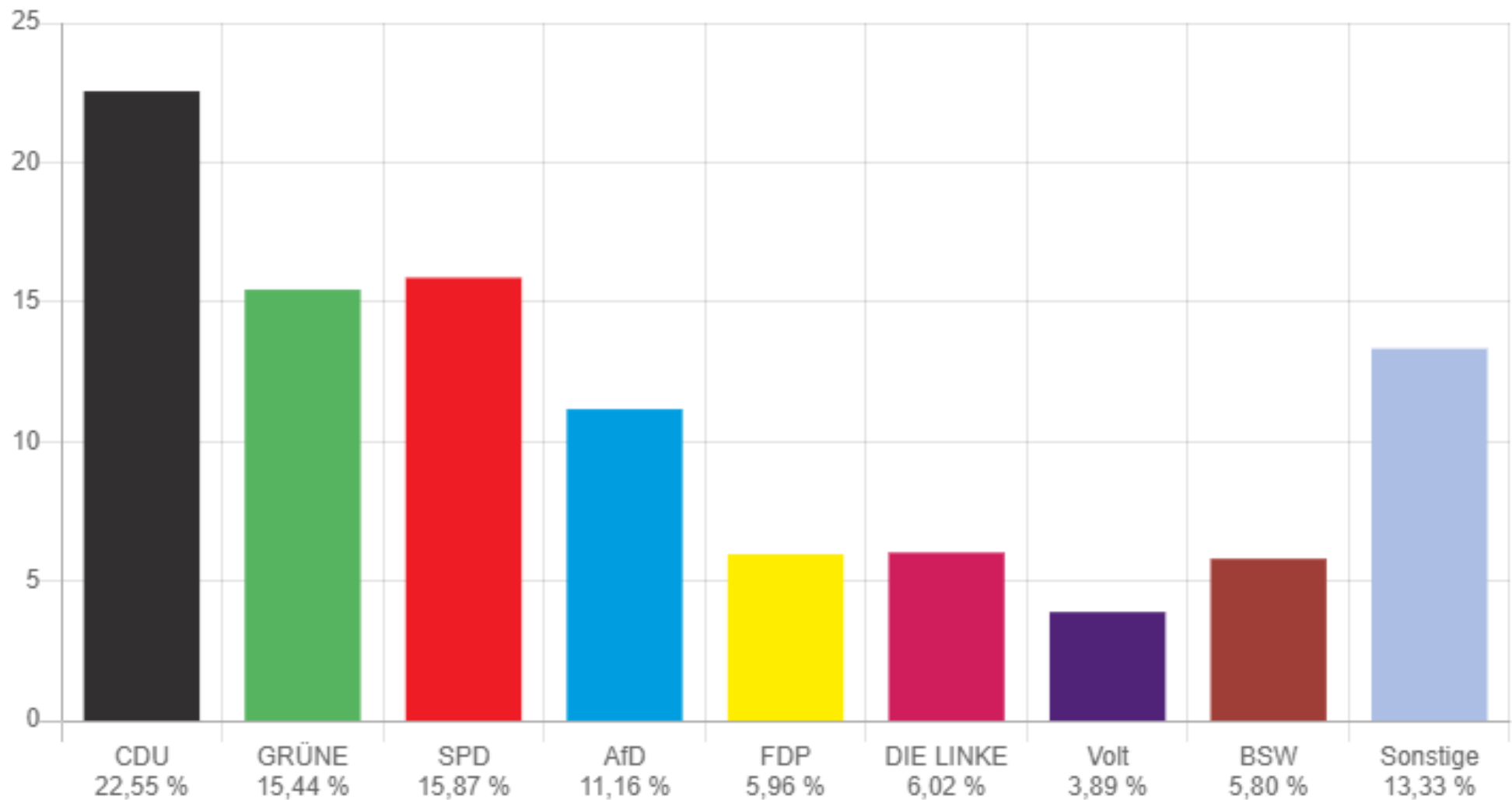
# Endgültiges Endergebnis der 10. Europawahl am 09.06.2024

Statistischer Bezirk	MENSCH- LICHE WELT	DKP	MLPD	SGP	ABG	dieBasis	BÜNDNIS DEUTSCH- LAND	BSW	DAVA	KLIMALISTE	LETZTE GENE- RATION	PDV	PdF	V-Partei3
11 Hochschule f. Gestaltung	0,1	-	0,1	0,1	-	0,3	-	8,0	1,3	-	0,3	-	0,4	0,4
12 Wilhelmschule	0,4	0,4	-	-	-	0,1	0,3	5,8	3,7	0,1	0,9	-	0,3	0,1
13 Messehalle	0,1	0,1	-	0,1	0,1	0,1	-	7,0	2,7	0,1	0,9	0,1	0,8	0,1
14 Kaiserlei	0,2	-	-	0,2	-	0,7	0,2	6,7	0,8	-	0,7	0,1	0,8	0,2
15 Ledermuseum	0,1	-	-	-	0,0	0,5	0,4	7,1	2,5	0,1	0,3	-	0,4	0,0
16 Mathildenschule	0,1	0,3	-	0,1	0,1	0,4	-	8,8	2,6	0,4	0,4	0,1	0,7	0,1
21 Klinikum OF	0,3	-	-	-	0,1	0,5	-	7,5	1,3	0,1	0,3	-	0,2	-
22 Lauterbornggebiet	-	0,2	-	0,1	0,1	0,2	0,2	8,3	3,8	0,1	0,1	0,1	0,3	0,1
23 Friedrichsweiher	0,1	0,1	0,1	0,1	-	0,2	0,6	7,0	2,5	0,2	0,8	-	0,4	0,3
24 Bachschule	0,3	0,2	0,2	-	0,2	0,1	0,4	6,0	2,2	-	0,6	-	0,6	0,6
25 Lichtenplatte	0,2	-	-	-	0,2	0,6	0,1	7,3	2,1	-	0,2	0,1	0,6	0,1
26 Bieberer Berg	0,3	0,2	-	-	-	-	0,5	7,8	1,7	-	0,7	-	0,7	-
31 Rosenhöhe	0,1	0,1	-	-	-	0,2	0,6	6,5	2,0	-	0,2	-	0,3	0,2
32 Tempelsee	0,5	-	-	-	0,1	-	0,6	5,4	1,1	0,1	0,2	-	0,5	0,2
33 Bieber	0,1	0,0	-	0,0	0,1	0,2	0,3	6,2	1,4	0,1	0,2	0,0	0,6	0,0
41 Mühlheimer Str.	0,2	0,2	-	-	-	-	0,2	9,9	4,0	-	-	-	-	-
42 Waldheim	-	-	-	0,4	-	-	-	7,5	1,1	-	0,4	0,4	0,7	0,4
43 Bürgel	0,0	-	-	0,0	-	0,5	0,2	4,4	1,5	0,2	0,3	0,1	0,3	0,1
44 Rumpenheim	0,3	-	-	-	-	0,1	0,5	4,4	0,5	0,1	0,4	-	0,6	0,1
<b>Zwischenergebnis Statistische Bezirke</b>	<b>0,2</b>	<b>0,1</b>	<b>0,0</b>	<b>0,0</b>	<b>0,1</b>	<b>0,3</b>	<b>0,3</b>	<b>6,6</b>	<b>2,0</b>	<b>0,1</b>	<b>0,4</b>	<b>0,0</b>	<b>0,5</b>	<b>0,1</b>
<b>Zwischenergebnis Briefwahl</b>	<b>0,1</b>	<b>0,1</b>	<b>0,0</b>	<b>0,0</b>	<b>0,0</b>	<b>0,2</b>	<b>0,2</b>	<b>4,2</b>	<b>0,5</b>	<b>0,2</b>	<b>0,6</b>	<b>0,0</b>	<b>0,4</b>	<b>0,3</b>
<b>GESAMTERGEBNIS</b>	<b>0,1</b>	<b>0,1</b>	<b>0,0</b>	<b>0,0</b>	<b>0,1</b>	<b>0,2</b>	<b>0,2</b>	<b>5,8</b>	<b>1,5</b>	<b>0,1</b>	<b>0,5</b>	<b>0,0</b>	<b>0,5</b>	<b>0,2</b>

Quelle: Votermanager, Wahlamt Offenbach

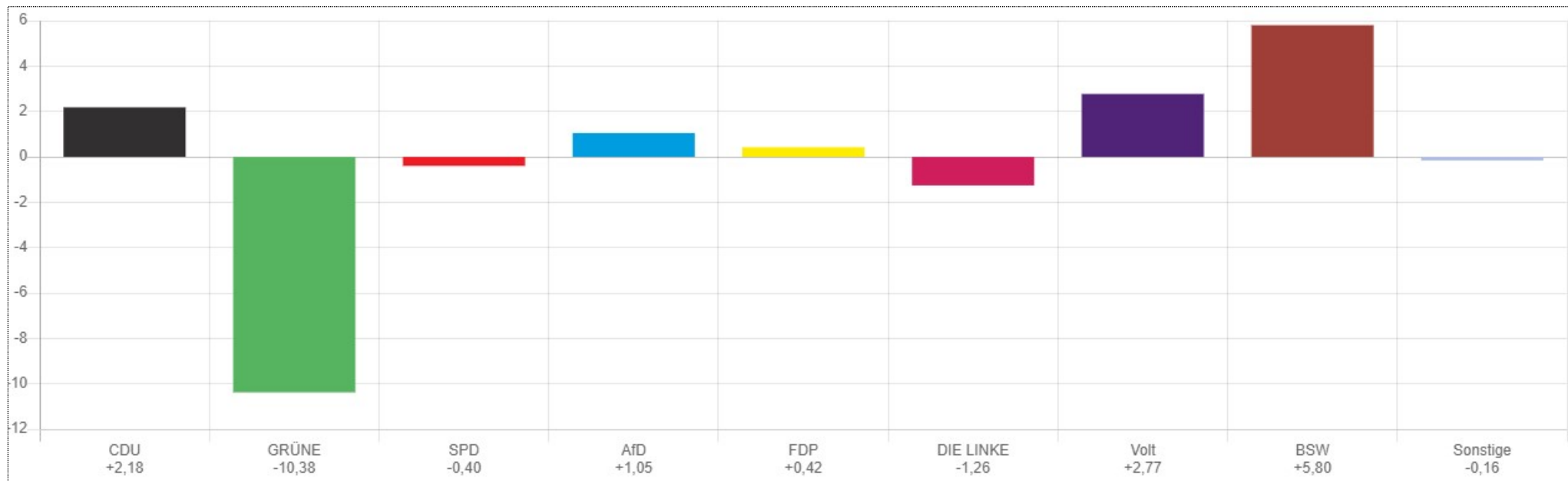
# Europawahl 9. Juni 2024

## Amtliches Endergebnis für die Stadt Offenbach am Main



Quelle: Votemanager | Wahlmkt OF

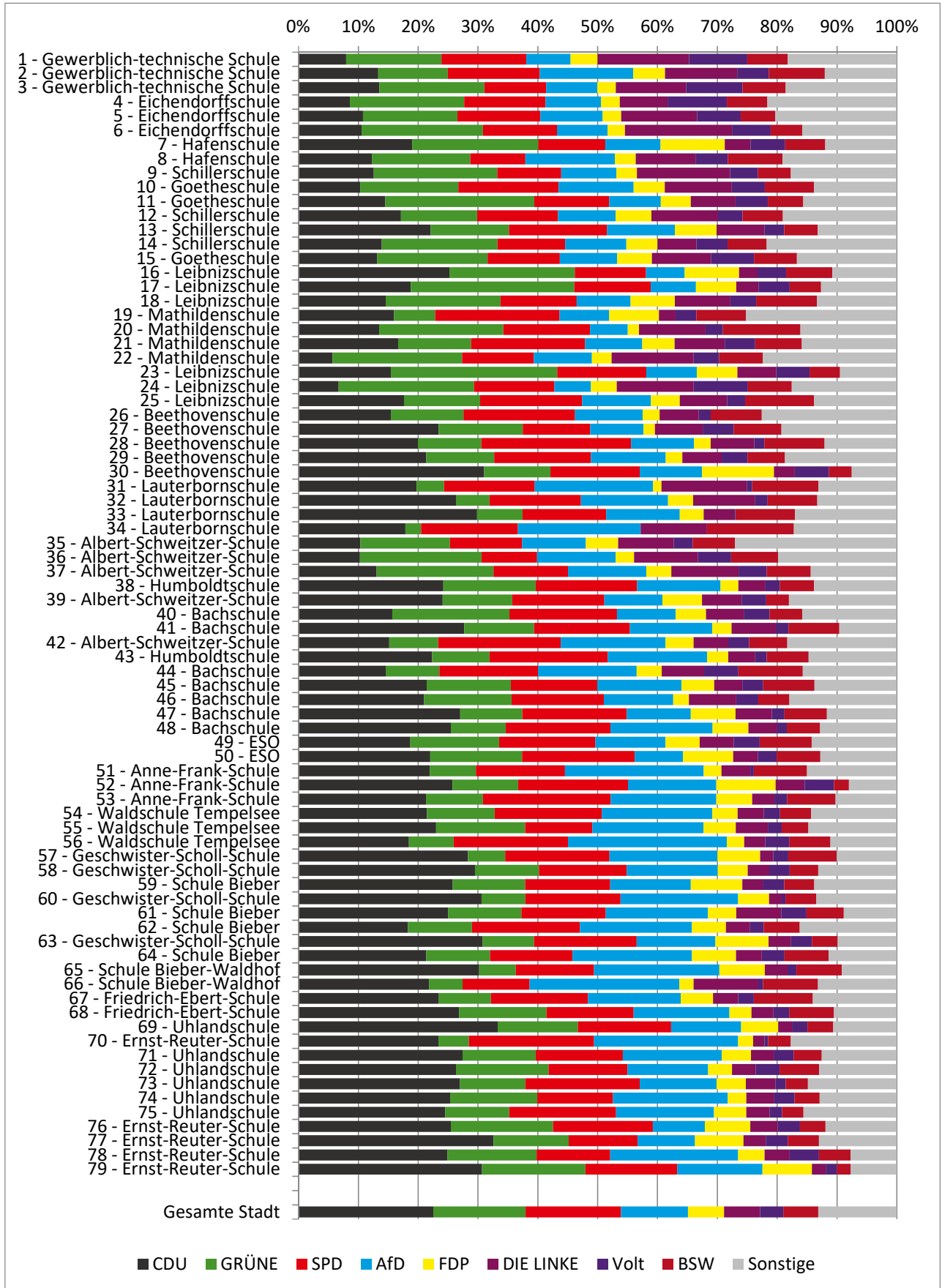
# Europawahl 2024 Gewinn- und Verlustrechnung



Quelle: Votemanager | Wahlamt OF

# Europawahl 2024 in Offenbach am Main

## Ergebnis in den Wahlbezirken



# Europawahl 2024 in Offenbach am Main

## Ergebnis in den Briefwahlbezirken

